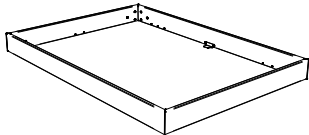
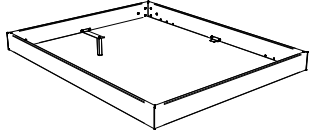


Wood-Line





Classic 16 Bettrahmen

Katalogseite 6.4

Abbildung	Masse cm - B/L/H	Artikel-Nr.	CHF	Farbe
 inkl. Bettladwinkel	90/200/16	● 5100.212	531.-	Buche natur, lackiert Buche schoko, lackiert Buche kirschbaumfarbig, lackiert Buche weiss lasiert, lackiert Kernbuche natur, geölt Buche walnuss, geölt
	90/190/16	5100.112	736.-	
	90/210/16	5100.312	736.-	
	90/220/16	5100.412	736.-	
	100/200/16	● 5100.213	542.-	
	100/190/16	5100.113	747.-	
	100/210/16	5100.313	747.-	
	100/220/16	5100.413	747.-	
	120/200/16	● 5100.214	566.-	
	120/190/16	5100.114	771.-	
	120/210/16	5100.314	771.-	
	120/220/16	5100.414	771.-	
	140/200/16	● 5100.215	609.-	
	140/190/16	5100.115	813.-	
140/210/16	5100.315	813.-		
140/220/16	5100.415	813.-		
 inkl. Bettladwinkel, 2 Mittelauflegewinkel mit 2 Stützfüssen	160/200/16	● 5100.216	681.-	
	160/190/16	5100.116	885.-	
	160/210/16	5100.316	885.-	
	160/220/16	5100.416	885.-	
	180/200/16	● 5100.217	730.-	
	180/190/16	5100.117	934.-	
	180/210/16	5100.317	934.-	
	180/220/16	5100.417	934.-	
	200/200/16	● 5100.218	802.-	
	200/190/16	5100.118	1.006.-	
200/210/16	5100.318	1.006.-		
200/220/16	5100.418	1.006.-		

Achtung: Werden keine Füsse bestellt, ist für die Montage des Bettrahmens ein separates Beschlagspaket nötig!

Beschlagspaket 		● 5025.42	121.-	Alu
	Passende Traversen zum Bettrahmen befinden sich auf der Seite 76.			

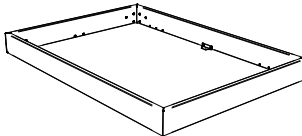
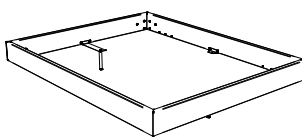


Passende Nachttische / Kommoden / Accessoires siehe Seiten 83–86 oder Register 2.

Wood-Line



Premium 18 Bettrahmen

Katalogseite 6.4

Abbildung	Masse cm - B/L/H	Artikel-Nr.	CHF	Farbe
 <p>inkl. Bettladwinkel Bettrahmenseite oben gerundet</p>	90/200/18	● 5101.212	621.-	Buche natur, lackiert Buche schoko, lackiert Buche kirschbaumfarbig, lackiert Buche weiss lasiert, lackiert Kernbuche natur, geölt Buche walnuss, geölt
	90/190/18	5101.112	824.-	
	90/210/18	5101.312	824.-	
	90/220/18	5101.412	824.-	
	100/200/18	● 5101.213	639.-	
	100/190/18	5101.113	844.-	
	100/210/18	5101.313	844.-	
	100/220/18	5101.413	844.-	
	120/200/18	● 5101.214	670.-	
	120/190/18	5101.114	873.-	
	120/210/18	5101.314	873.-	
	120/220/18	5101.414	873.-	
	140/200/18	● 5101.215	708.-	
	140/190/18	5101.115	913.-	
140/210/18	5101.315	913.-		
140/220/18	5101.415	913.-		
 <p>inkl. Bettladwinkel, 2 Mittelauflegewinkel mit 2 Stützfüssen Bettrahmenseite oben gerundet</p>	160/200/18	● 5101.216	796.-	
	160/190/18	5101.116	1.001.-	
	160/210/18	5101.316	1.001.-	
	160/220/18	5101.416	1.001.-	
	180/200/18	● 5101.217	868.-	
	180/190/18	5101.117	1.073.-	
	180/210/18	5101.317	1.073.-	
	180/220/18	5101.417	1.073.-	
	200/200/18	● 5101.218	941.-	
	200/190/18	5101.118	1.146.-	
200/210/18	5101.318	1.146.-		
200/220/18	5101.418	1.146.-		
Achtung: Werden keine Füsse bestellt, ist für die Montage des Bettrahmens ein separates Beschlagspaket nötig!				
Beschlagspaket 		● 5025.42	121.-	Alu
	Passende Traversen zum Bettrahmen befinden sich auf der Seite 76.			

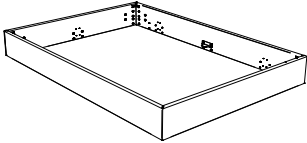
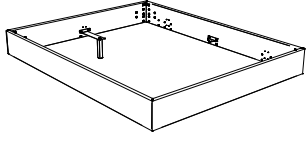
Passende Nachttische / Kommoden / Accessoires siehe Seiten 83–86 oder Register 2.

Wood-Line




Premium 23 Bettrahmen

Katalogseite 6.4

Abbildung	Masse cm - B/L/H	Artikel-Nr.	CHF	Farbe
 inkl. Bettladwinkel Bettrahmenseite oben gerundet	120/200/23	● 5102.214	760.-	Buche natur, lackiert Buche schoko, lackiert Buche kirschbaumfarbig, lackiert Buche weiss lasiert, lackiert Kernbuche natur, geölt Buche walnuss, geölt
	120/210/23	5102.314	965.-	
	120/220/23	5102.414	965.-	
	140/200/23	● 5102.215	794.-	
	140/210/23	5102.315	1.000.-	
	140/220/23	5102.415	1.000.-	
 inkl. Bettladwinkel, 2 Mittelauflegewinkel mit 2 Stützfüssen Bettrahmenseite oben gerundet	160/200/23	● 5102.216	852.-	
	160/210/23	5102.316	1.056.-	
	160/220/23	5102.416	1.056.-	
	180/200/23	● 5102.217	908.-	
	180/210/23	5102.317	1.114.-	
	180/220/23	5102.417	1.114.-	
	200/200/23	● 5102.218	988.-	
	200/210/23	5102.318	1.194.-	
200/220/23	5102.418	1.194.-		

Achtung: Werden keine Füsse bestellt, ist für die Montage des Bettrahmens ein separates Beschlagspaket nötig!

Beschlagspaket 		● 5025.42	121.-	Alu
	Passende Traversen zum Bettrahmen befinden sich auf der Seite 76.			

Passende Nachttische / Kommoden / Accessoires siehe Seiten 83–86 oder Register 2.

Wood-Line



Traversen

Katalogseite 6.5

Abbildung	Masse cm	Ausführung	Fusshöhe 10–17 cm		Fusshöhe 20–30 cm	
			Artikel-Nr.	CHF	Artikel-Nr.	CHF

Wir empfehlen grundsätzlich den Einsatz von Quer- oder Längstraversen.

Crosstraver (Quertraverse) 	90	Quertraverse: bis 160 cm mit 2, ab 180 cm mit 3 höhenverstellbaren Stützfüssen	● 5000.712	99.-	● 5000.812	99.-
	100		● 5000.713	99.-	● 5000.813	99.-
	120		● 5000.714	102.-	● 5000.814	102.-
	140		● 5000.715	106.-	● 5000.815	106.-
	160		● 5000.716	106.-	● 5000.816	106.-
	180		● 5000.717	114.-	● 5000.817	114.-
	200		● 5000.718	119.-	● 5000.818	119.-

Achtung: Crosstraver ist nicht mit den Füßen Lovie-Box und Practico-Box einsetzbar

Crosstraver-Twin (2 Quertraversen) 	90	2 Quertraversen: bis 160 cm mit 2, ab 180 cm mit 3 höhenverstellbaren Stützfüssen	● 7000.127	199.-	● 7000.128	199.-
	100		● 7000.137	199.-	● 7000.138	199.-
	120		● 7000.147	206.-	● 7000.148	206.-
	140		● 7000.157	210.-	● 7000.158	210.-
	160		● 7000.167	210.-	● 7000.168	210.-
	180		● 7000.177	229.-	● 7000.178	229.-
	200		● 7000.187	237.-	● 7000.188	237.-

Achtung: Crosstraver-Twin ist nicht mit den Füßen Evio, Vilo, Lovie-Box und Practico-Box einsetzbar

Für Betten ab Breite 160 cm mit 2 Lattenrosten oder Motorrahmeneinbau empfehlen wir den Einsatz einer Längstraverse.

Midtraver (Längstraverse) Einsatz möglich ab Bettbreite 160 cm	190	Längstraverse: mit 2 höhenverstellbaren Stützfüssen	● 5001.017	112.-	● 5001.018	112.-
	200		● 5001.027	112.-	● 5001.028	112.-
	210		● 5001.037	119.-	● 5001.038	119.-
	220		● 5001.047	124.-	● 5001.048	124.-

Achtung: Midtraver ist nicht mit den Füßen Evio, Vilo, Lovie-Box und Practico-Box einsetzbar

Um bei 23 cm hohen Bettrahmen die Einlegetiefe variieren zu können, empfehlen wir:

Midtraver-move (Längstraverse) Höhenverstellbare Längstraverse mit höhenverstellbaren Auflegewinkeln	200	nur mit Bettrahmen Premium 23 Separater Beschlagssatz mit 1 Mitteltraverse, welche das Verstellen der Einlegetiefe in 4 Höhen von 19,5–12,3 cm ermöglicht	● 5002.200		● 5002.200	158.-
	210		● 5002.300		181.-	
	220		● 5002.400		181.-	

Achtung: Midtraver-move ist nicht mit den Füßen in der Höhe 30 cm, Lovie-Box und Practico-Box einsetzbar

Practico-Box

Katalogseite 6.6+6.9

Abbildung	Masse cm - B/L	Artikel-Nr.	CHF		
			Anthracit Weiss	Kernbuche natur, geölt	
Practico-Box 25 1-sektorig, Sockel inkl. Boden und Beschlägen	90/200	● 7417.212	485.-	585.-	
	100/200	● 7417.213	503.-	669.-	
	120/200	● 7417.214	533.-	703.-	
	140/200	● 7417.215	562.-	739.-	
	Überlängenzuschlag		210 / 220 cm: CHF 118.-		
Practico-Box 25 2-sektorig, Sockel inkl. Boden und Beschlägen	160/200	● 7417.216	680.-	881.-	
	180/200	● 7417.217	703.-	940.-	
	200/200	● 7417.218	739.-	1.000.-	
	Überlängenzuschlag		210 / 220 cm: CHF 118.-		

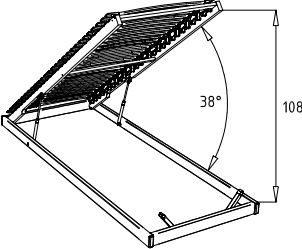
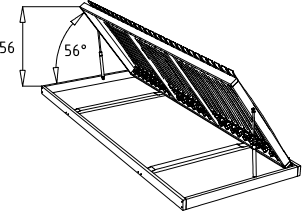
Quer- und Längstraversen sind nicht montierbar.

Wood-Line



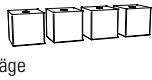
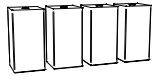

Lattenroste zu Practico

Katalogseite 6.9

Abbildung	Masse cm - B/L/H	Ausführung	Artikel-Nr.	CHF
Ultrafree-Lift KF  mit Kopf- und Fussverstellung, Rahmenöffnung durch Gasdruckfedern, ab Breite 160 cm 2 Lattenroste, bei Breite 140 cm mit Mittelzonenverstärkung	90/200/11	1 Lattenrost Anthracit	● 5700.2123	908.-
	100/200/11		● 5700.2133	965.-
	120/200/11		● 5700.2143	1.251.-
	140/200/11		● 5700.2153	1.308.-
	Überlängenzuschlag		210 cm: CHF 183.- / 220 cm: CHF 229.-	
	160/200/11	2 Lattenroste Anthracit	● 5700.2163	1.816.-
	180/200/11		● 5700.2173	1.816.-
	200/200/11		● 5700.2183	1.931.-
	Überlängenzuschlag		210 cm: CHF 366.- / 220 cm: CHF 457.-	
	Econom-move  unverstellbar, Rahmenöffnung durch Gasdruckfedern, ab Breite 160 cm 2 Lattenroste	90/200/9	1 Lattenrost Buche roh	● 5701.2120
100/200/9		● 5701.2130		453.-
Überlängenzuschlag		210 cm: CHF 46.- / 220 cm: CHF 91.-		
160/200/9		2 Lattenroste Buche roh	● 5701.2160	836.-
180/200/9			● 5701.2170	836.-
200/200/9			● 5701.2180	907.-
Überlängenzuschlag		210 cm: CHF 91.- / 220 cm: CHF 183.-		

Füsse Holz

Katalogseite 6.6

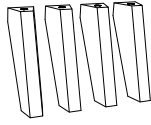

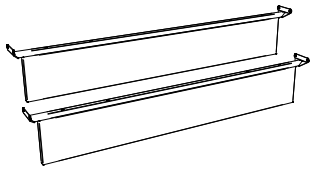
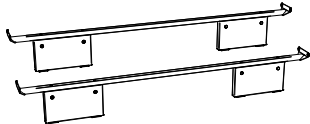
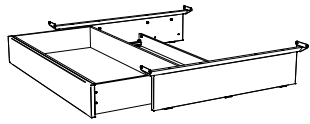
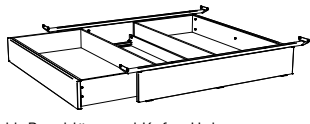

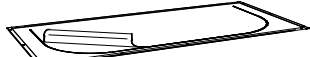
Abbildung	Masse cm	Ausführung	Artikel-Nr.	CHF	Farbe
Amigo  inkl. Beschläge	14	nur mit Classic 16 Rahmen möglich Massivholz	● 5423.0009	230.-	Buche weiss lasiert, lackiert Kernbuche natur, geölt
Cantu  inkl. Beschläge	20	Massivholz	● 5401.0002	181.-	Buche natur, lackiert Buche schoko, lackiert
	25		● 5401.0003	216.-	Buche kirschbaumfarbig, lackiert Buche weiss lasiert, lackiert
	30		● 5401.0004	252.-	Kernbuche natur, geölt Buche walnuss, geölt
Ivio  inkl. Beschläge	10		● 5402.0001	181.-	Buche natur, lackiert Buche schoko, lackiert Buche weiss lasiert, lackiert Kernbuche natur, geölt Buche walnuss, geölt
			Ivio  inkl. Beschläge	20	● 5402.0002
25	● 5402.0003			295.-	
Juve  inkl. Beschläge	20	● 5403.0002	241.-	Buche natur, lackiert Buche schoko, lackiert Buche kirschbaumfarbig, lackiert Buche weiss lasiert, lackiert Kernbuche natur, geölt Buche walnuss, geölt	
	25	● 5403.0003	277.-		

Wood-Line



Füsse Holz

Katalogseite 6.6

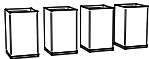
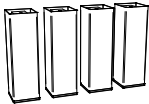
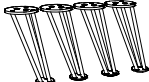

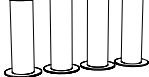



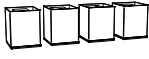
Abbildung	Masse cm	Ausführung	Artikel-Nr.	CHF	Farbe
Leno  inkl. Beschläge	20	Massivholz	● 5424.0002	218.-	Buche schoko, lackiert Buche kirschbaumfarbig, lackiert Buche weiss lasiert, lackiert Kernbuche natur, geölt Buche walnuss, geölt
	25		● 5424.0003	265.-	
Massa  inkl. Beschläge bei Premium 23 nur Einlegetiefe 23 cm möglich	20		● 5425.0002	332.-	Buche natur, lackiert Buche schoko, lackiert Buche kirschbaumfarbig, lackiert Buche weiss lasiert, lackiert Kernbuche natur, geölt Buche walnuss, geölt
	25		● 5425.0003	368.-	
	30		● 5425.0004	403.-	
Evio  inkl. Beschläge, Traversen, ausser Crosstraver, nicht montierbar	90/25		● 7421.0123	338.-	Buche weiss deckend, lackiert Buche anthracit deckend, lackiert Kernbuche natur, geölt
	100/25		● 7421.0133	359.-	
	120/25		● 7421.0143	381.-	
	140/25		● 7421.0153	403.-	
	160/25		● 7421.0163	425.-	
	180/25		● 7421.0173	446.-	
	200/25		● 7421.0183	468.-	
Vilo  inkl. Beschläge, Traversen, ausser Crosstraver, nicht montierbar	90/20		● 7400.0122	465.-	Buche natur, lackiert Buche schoko, lackiert Buche kirschbaumfarbig, lackiert Buche weiss lasiert, lackiert Buche weiss deckend, lackiert Buche anthracit deckend, lackiert Kernbuche natur, geölt Buche walnuss, geölt
	100/20		● 7400.0132	465.-	
	120/20		● 7400.0142	465.-	
	140/20		● 7400.0152	465.-	
	160/20	● 7400.0162	488.-		
	180/20	● 7400.0172	488.-		
	200/20	● 7400.0182	488.-		
Lovie-Box (inkl. 1 Schublade)  inkl. Beschläge und Kufen Holz, Traversen nicht montierbar bei Premium 23 nur Einlegetiefe 23 cm möglich	90/25	Standard: gedämpfter Selbsteinzug Blumotion von BLUM	● 7427.012351	741.-	Schubladeninnenseite: MDF weiss Schubladenfront und Kufen: Massivholz Buche weiss deckend, lackiert Buche anthracit deckend, lackiert Kernbuche natur, geölt
	100/25		● 7427.013351	762.-	
	120/25		● 7427.014351	784.-	
	140/25		● 7427.015351	806.-	
	90/25	Tip-on: Vollauszug von BLUM	● 7427.012361	811.-	
	100/25		● 7427.013361	833.-	
	120/25		● 7427.014361	855.-	
	140/25		● 7427.015361	877.-	
Lovie-Box (inkl. 2 Schubladen)  inkl. Beschläge und Kufen Holz, Traversen nicht montierbar bei Premium 23 nur Einlegetiefe 23 cm möglich	140/25	Standard: gedämpfter Selbsteinzug Blumotion von BLUM	● 7427.015352	1.089.-	
	160/25		● 7427.016352	1.111.-	
	180/25		● 7427.017352	1.133.-	
	200/25		● 7427.018352	1.154.-	
	140/25	Tip-on: Vollauszug von BLUM	● 7427.015362	1.231.-	
	160/25		● 7427.016362	1.252.-	
	180/25		● 7427.017362	1.274.-	
	200/25		● 7427.018362	1.296.-	
Covero (Option zu Lovie-Box)  Deckel zu Bettkasten	137/64	1 Stück	● 5033.1	169.-	Weiss
		2 Stück	● 5033.2	338.-	
Saceto (Option zu Lovie-Box)  Stoffabdeckung zu Bettkasten	137/64	1 Stück	● 5034.1	97.-	Polyester grau
		2 Stück	● 5034.2	194.-	

Wood-Line

Füsse Metall



Katalogseite 6.7

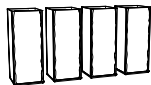
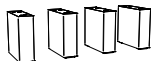
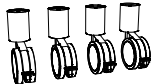
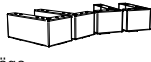

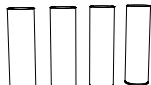



Abbildung	Masse cm	Ausführung	Artikel-Nr.	CHF	Farben
Caro  inkl. Beschläge	10		● 5406.0001	169.-	Alu
				187.-	Anthracit
				187.-	Iron
				205.-	Chrom
Caro  inkl. Beschläge	20		● 5406.0002	181.-	Alu
				199.-	Anthracit
				199.-	Iron
				216.-	Chrom
	25		● 5406.0003	217.-	Alu
				235.-	Anthracit
				235.-	Iron
				253.-	Chrom
Fasio  inkl. Beschläge	20		5407.0002	211.-	Anthracit
				223.-	Bronze
				223.-	Copper
Gina  inkl. Beschläge	20	bei Premium 23 nur Einlegetiefe 23 cm möglich	● 5408.0002	265.-	Alu
				350.-	Chrom
				350.-	Inox
Grado  inkl. Beschläge	20		● 5409.0002	181.-	Alu
				216.-	Chrom
Jeno  inkl. Beschläge	10		● 5411.0001	231.-	Anthracit
				255.-	Used
Jeno  inkl. Beschläge	20		● 5411.0002	266.-	Anthracit
				290.-	Used
	25		● 5411.0003	313.-	Anthracit
				337.-	Used
Jump  inkl. Beschläge	20	bei Premium 23 nur Einlegetiefe 23 cm möglich	● 5412.0002	344.-	Chromfarbig
Mico  inkl. Beschläge	10		● 5413.0001	181.-	Alu
				193.-	Anthracit
				205.-	Iron
				216.-	Inox

Wood-Line

Füsse Metall



Katalogseite 6.7

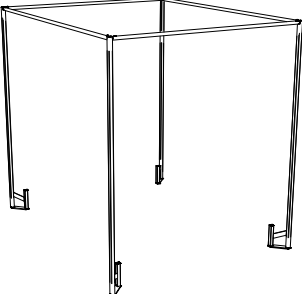

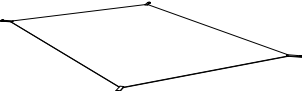
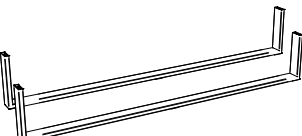
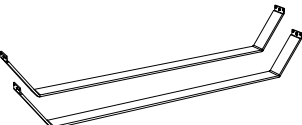
Abbildung	Masse cm	Ausführung	Artikel-Nr.	CHF	Farben
Mico  inkl. Beschläge	20		● 5413.0002	211.-	Alu
				224.-	Anthracit
				235.-	Iron
				306.-	Chrom
				306.-	Inox
	25		● 5413.0003	247.-	Alu
				259.-	Anthracit
				272.-	Iron
				342.-	Chrom
	30		● 5413.0004	342.-	Inox
				283.-	Alu
				296.-	Anthracit
307.-		Iron			
378.-		Chrom			
Quada  inkl. Beschläge	20		● 5415.0002	319.-	Anthracit
	25			● 5415.0003	319.-
			355.-		Anthracit
	355.-		Iron		
Rally  inkl. Beschläge	20		● 5416.0002	575.-	Alu
Reca  inkl. Beschläge	10		● 5417.0001	302.-	Alu
				348.-	Inox
Road  Füsse fixiert, Rollen nur optisch inkl. Beschläge	20		● 5418.0002	231.-	Used
Soko  inkl. Beschläge	20		● 5419.0002	158.-	Alu
	25			● 5419.0003	193.-
			181.-		Alu
	216.-		Chrom		
Stomp  inkl. Beschläge	10		● 5420.0001	181.-	Alu
				216.-	Chrom
Stomp  inkl. Beschläge	20		● 5420.0002	193.-	Alu
	25			● 5420.0003	229.-
			30		● 5420.0004
	265.-			Chrom	
	265.-		Alu		
	301.-		Chrom		
Tondo  inkl. Beschläge	20	bei Premium 23 nur Einlegetiefe 23 cm möglich	5421.0002	211.-	Anthracit
				211.-	Alu
				223.-	Bronze
				223.-	Copper

Wood-Line

Füsse Metall



Katalogseite 6.7

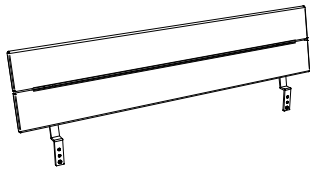
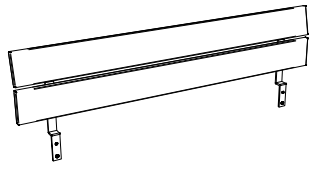
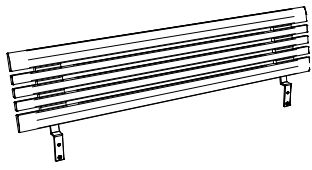
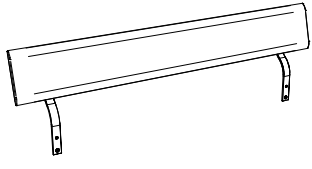
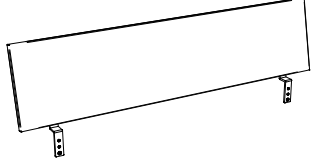
Abbildung	Masse cm	Ausführung	Artikel-Nr.	CHF	Farben
Cielo  inkl. Beschläge	120/200/20		● 7006.214	509.-	White Anthracit
	140/200/20		● 7006.215	521.-	
	160/200/20		● 7006.216	531.-	
	180/200/20		● 7006.217	543.-	
	200/200/20		● 7006.218	554.-	
Überlängenzuschlag			210 / 220 cm: CHF 58.-		
Curty Baldachin-Vorhang (Option zu Cielo) 	272/185	3 Stück	● 5032.63	407.-	Baumwolle weiss
Vela - Himmeltuch (Option zu Cielo)  nicht in Überlänge verfügbar	120/200	1 Stück	● 5036.214	102.-	Baumwolle weiss
	140/200		● 5036.215	109.-	
	160/200		● 5036.216	114.-	
	180/200		● 5036.217	120.-	
	200/200		● 5036.218	132.-	
Indus  inkl. Beschläge	140/20		● 5410.0152	414.-	Anthracit
				432.-	Iron
				562.-	Inox
	160/20		● 5410.0162	426.-	Anthracit
			443.-	Iron	
			579.-	Inox	
	180/20		● 5410.0172	438.-	Anthracit
			455.-	Iron	
			598.-	Inox	
	200/20		● 5410.0182	449.-	Anthracit
			467.-	Iron	
			614.-	Inox	
	140/25		● 5410.0153	449.-	Anthracit
			467.-	Iron	
			598.-	Inox	
	160/25		● 5410.0163	462.-	Anthracit
479.-		Iron			
614.-		Inox			
180/25	● 5410.0173	473.-	Anthracit		
	491.-	Iron			
	633.-	Inox			
200/25	● 5410.0183	485.-	Anthracit		
	503.-	Iron			
	650.-	Inox			
Slid  inkl. Beschläge	140/20	● 7401.0152	486.-	Alu Anthracit White	
	160/20	● 7401.0162	509.-		
	180/20	● 7401.0172	531.-		
	200/20	● 7401.0182	554.-		
	140/25	● 7401.0153	531.-		
	160/25	● 7401.0163	554.-		
	180/25	● 7401.0173	577.-		
	200/25	● 7401.0183	600.-		

Wood-Line

Kopfteile Holz



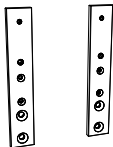
Katalogseite 6.10

Abbildung	Masse cm	Ausführung	Artikel-Nr.	CHF	Farben
Duetto 	90/100	Massivholz	● 5561.022	356.-	Buche natur, lackiert Buche schoko, lackiert Buche kirschbaumfarbig, lackiert Buche weiss lasiert, lackiert Kernbuche natur, geölt Buche walnuss, geölt
	120		● 5561.014	393.-	
	140		● 5561.015	416.-	
	160		● 5561.016	445.-	
	180		● 5561.017	476.-	
	200		● 5561.018	526.-	
Duo 	90/100		● 5532.022	302.-	
	120		● 5532.014	332.-	
	140		● 5532.015	356.-	
	160		● 5532.016	379.-	
	180		● 5532.017	411.-	
	200		● 5532.018	465.-	
Litto 	140		● 5533.015	460.-	
	160		● 5533.016	500.-	
	180/200		● 5533.027	549.-	
Rino 	90/100		● 5534.022	265.-	
	120		● 5534.014	319.-	
	140		● 5534.015	332.-	
	160	● 5534.016	356.-		
	180/200	● 5534.027	379.-		
Varus 	140	● 5530.015	374.-		
	160	● 5530.016	404.-		
	180	● 5530.017	440.-		
	200	● 5530.018	476.-		

Passende Kopfteile und Wandpaneele siehe Register 1 - Lampen Register 2.

Zubehör zu Kopfteilen

Katalogseite 6.11

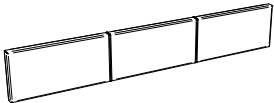
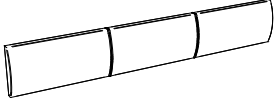
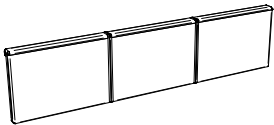
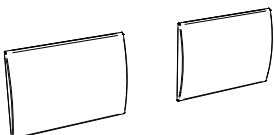
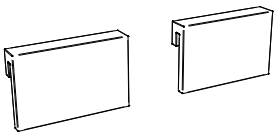
Abbildung	Ausführung	Farben		CHF
		Alu	Schwarz	
Head-Plus  Verlängerungsadapter, 2er-Set	bei hohen Matratzen ist eine Erhöhung des Kopfteils um 9 oder 13 cm möglich (nicht möglich bei Kopfteilen Balco, Cemoa, Cena, Ceneri, Dolce, Dorma, Inca, Lucca und Opera)	● 5003.042	● 5003.012	46.-

Wood-Line





Kissen zu Kopfteilen Holz Bitte hier klicken für Stoffauswahl

Katalogseite 6.11

Abbildung	Masse cm	Bemerkungen	Artikel-Nr.	Preiskategorie CHF (Stoffauswahl siehe Umschlag)		
				2	3	4
Arona  mit sichtbarer Naht, Stoff Prisma ohne Naht	90/100	zu Duetto	5610.22	133.-	144.-	211.-
	120		5610.14	174.-	187.-	283.-
	140		5610.15	205.-	217.-	339.-
	160		5610.16	230.-	241.-	374.-
	180/200		5610.27	265.-	278.-	416.-
Lumo  mit sichtbarer Naht, Stoff Prisma ohne Naht	90/100	zu Duetto	5611.22	138.-	150.-	224.-
	120		5611.14	181.-	199.-	296.-
	140		5611.15	211.-	230.-	350.-
	160		5611.16	235.-	253.-	386.-
	180/200		5611.27	278.-	290.-	428.-
Ravo  mit sichtbarer Naht, Stoff Prisma ohne Naht	90/100	zu Duetto, Litto und Varus	5612.22	163.-	174.-	296.-
	120		5612.14	199.-	224.-	393.-
	140		5612.15	235.-	259.-	465.-
	160		5612.16	272.-	307.-	537.-
	180		5612.17	307.-	344.-	598.-
200	5612.18	344.-	379.-	663.-		
Suny  2er-Set Suny: Alle Bezüge mit Reissverschluss = Bezug abnehmbar Befestigung mit 2 Bändern (Klettverschluss)	55/6/40	zu Duetto, Litto und Varus	5613.00	229.-	240.-	433.-
Varo  2er-Set Stoff Prisma nicht erhältlich	55/10/35	zu Duetto, Litto und Varus	5614.00	246.-	258.-	450.-

Nachttische

Katalogseite 6.12

Abbildung	Masse cm - B/T/H	Ausführung	Artikel-Nr.	CHF	Farben
Esto 	45/35/38	Massivholz montiert	● 5812	348.-	Buche natur, lackiert Buche schoko, lackiert Buche weiss lasiert, lackiert Kernbuche natur, geölt
Voro  2 Schubladen inkl. Holzgriffe	60/49/38	Massivholz montiert	● 5832	657.-	Buche schoko, lackiert Buche weiss lasiert, lackiert Kernbuche natur, geölt

Weitere passende Nachttische / Kommoden / Accessoires siehe Register 2.

Nachttische

Katalogseite 6.12					
Abbildung	Masse cm - B/T/H	Ausführung	Artikel-Nr.	CHF	Farben
Dupla 2 Schubladen	48/40/35	Massivholz montiert	● 5811	541.-	Buche natur, lackiert Buche schoko, lackiert Buche kirschbaumfarbig, lackiert Buche weiss lasiert, lackiert Kernbuche natur, geölt Buche walnuss, geölt
Treva 3 Schubladen	48/40/51	Massivholz montiert	● 5828	706.-	
Caja 1 Schublade, links und rechts montierbar	48/41/16	Massivholz montiert	● 5802	259.-	
Mido 40/35	40/35	Massivholz zerlegt	● 5818	246.-	

Weitere passende Nachttische / Kommoden / Accessoires siehe Register 2.

Kommoden

Katalogseite 6.12					
Abbildung	Masse cm - B/T/H	Ausführung	Artikel-Nr.	CHF	Farben
Lovara 4 Schubladen inkl. Kippsicherung	90/40/75	Massivholz montiert	● 5907	1.324.-	Buche natur, lackiert Buche schoko, lackiert Buche kirschbaumfarbig, lackiert Buche weiss lasiert, lackiert Kernbuche natur, geölt Buche walnuss, geölt
Covaro 4 Schubladen inkl. Holzgriffe und Kippsicherung	120/49/90	Massivholz oberste Schublade inkl. zusätzlichem Innenschubkasten montiert	● 5906	2.286.-	

Weitere passende Nachttische / Kommoden / Accessoires siehe Register 2.

Wood-Line



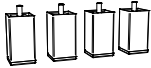
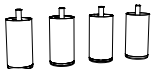
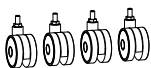
Griffe Nachttische/Kommoden

Katalogseite 6.13

Abbildung	Ausführung	Bemerkungen	Artikel-Nr.	CHF	Farben
Covo 	2er Set	zu Voro	● 5018.2	45.-	Alu
				54.-	Chrom
				60.-	Inox
	4er Set	zu Covaro	● 5018.4	90.-	Alu
				109.-	Chrom
				118.-	Inox
Seca 	2er Set	zu Voro	● 5020.2	45.-	Anthracit Iron
	4er Set	zu Covaro	● 5020.4	90.-	
	2er Set	zu Voro	● 5021.2	41.-	
	4er Set	zu Covaro	● 5021.4	60.-	




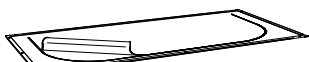
Füsse Nachttische/Kommoden

Katalogseite 6.13

Abbildung	Masse cm - B/T/H	Bemerkungen	Artikel-Nr.	CHF	Farbe
Leg Fuss-Set  Option, 4 Stück	4/4/8	zu Voro, Dupla, Treva, Lovara und Covaro	● 5012.5	49.-	Alu
				54.-	Chrom
				60.-	Inox
Piedo Fuss-Set  Option, 4 Stück	Ø 4/8		● 5013.5	49.-	Alu
				54.-	Chrom
Roll Rollen-Set  Option, 4 Stück, ohne Bremsen	Ø 6/8		● 5014.5	62.-	Alu
		73.-		Chrom	

weitere Beimöbel

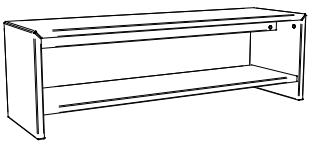
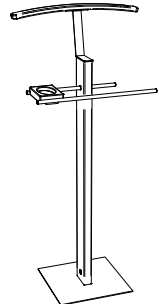
Katalogseite 6.8+6.13

Abbildung	Masse cm - B/T/H	Ausführung	Artikel-Nr.	CHF	Farben
Roll-Box 20 	137/67/19	zerlegt Fusshöhe mind. 20 cm	● 7008.2	337.-	Schublade: MDF weiss Front: Buche weiss deckend, lackiert Buche anthracit deckend, lackiert Kernbuche natur, geölt
Roll-Box 25 	137/67/24	zerlegt Fusshöhe mind. 25 cm	● 7008.3	394.-	Schublade: MDF weiss Front: Buche weiss deckend, lackiert Buche anthracit deckend, lackiert Kernbuche natur, geölt
Covero (Option zu Roll-Box)  Deckel zu Bettkasten	137/64	1 Stück	● 5033.1	169.-	Weiss
Saceto (Option zu Roll-Box)  Stoffabdeckung zu Bettkasten	137/64	1 Stück	● 5034.1	97.-	Polyester grau


Wood-Line



weitere Beimöbel

Katalogseite 6.8+6.13					
Abbildung	Masse cm - B/T/H	Ausführung	Artikel-Nr.	CHF	Farben
Seda 	120/35/38	zerlegt Massivholz	● 5927	582.-	Buche natur, lackiert Buche schoko, lackiert Buche weiss lasiert, lackiert Kernbuche natur, geölt
Silvio 	45/28/103	zerlegt Alu	● 7005	272.-	Massivholz Kernbuche natur, geölt
		Anthracit	● 7005	272.-	
		Inox	● 7005	339.-	

Kissen zur Bank Bitte hier klicken für Stoffauswahl

Katalogseite 6.13					
Abbildung	Masse cm	Artikel-Nr.	Preiskategorie CHF (Stoffauswahl siehe Umschlag)		
			2	3	4
Banc (Option zu Seda)  mit sichtbarer Naht, Bezug abnehmbar	119/34/6	5915	200.-	213.-	368.-