

## uni 22 bridge®

### zum Einbauen

**Im Lieferumfang enthalten:**  
**Unterfederung 1- oder 2-teilig:**  
 Standard-Fuss-Set mit  
 Hilfsrahmen (Verlängerung)  
 und Zubehör.

**Unterfederungen \_35 bis \_95RF:**  
 Matratzenbügel Fussende.

**Sondermasse:**

In der Breite auf Anfrage.  
 In der Länge keine Sondermasse  
 möglich.

**Preise für alle Sondermasse:**

Bestehende Grösse +  
 CHF 245 (1-teilig),  
 CHF 450 (2-teilig).

L 190/200/210/220			1-teilig			2-teilig		
			80/90	100	120	140	160/180	200
_____	_05	Fix	1580	1820	-	2920	3230	3710
	_15	Kopf	1660	1910	-	3060	3390	3890
	_25	Kopf, Fuss	2150	2475	-	3940	4370	5020
	_35	Kopf, Rücken, Fuss	2590	2980	-	4740	5250	6030
	_35RF	1 Motor, Funksteuerung	3360	3750	-	6280	6790	7570
	_75RF	2 Motoren, Funksteuerung*	4810	5535	-	8790	9750	11200
	_85RF	3 Motoren, Funksteuerung**/**	5860	6740	-	10680	11850	13610
	_95RF	4 Motoren, Funksteuerung*	6450	7420	-	11740	13030	14970

\* 2-teilig inkl. Synchronkabel

\*\* \_85RF: Dritter Motor optional für Kopf- oder Unterschenkelverstellung (= Fersenabsenkung). Bitte bei der Bestellung vermerken.

### zum Einlegen

**Im Lieferumfang enthalten:**  
**Unterfederung 1- oder 2-teilig:**  
 Unterfederung mit Einlege-Set  
 (vormontiert).\*\*\*

**Unterfederungen \_35 bis \_95RF:**  
 Matratzenbügel Fussende.

**Sondermasse:**

In der Breite auf Anfrage.  
 In der Länge keine Sondermasse  
 möglich.

**Preise für alle Sondermasse:**


Bestehende Grösse +  
 CHF 245 (1-teilig),  
 CHF 450 (2-teilig).

L 190/200/210/220			1-teilig			2-teilig		
			80/90	100	120	140	160/180	200
_____	_05	Fix	1690	1945	-	3050	3380	3890
	_15	Kopf	1770	2040	-	3190	3540	4080
	_25	Kopf, Fuss	2260	2600	-	4070	4520	5200
	_35	Kopf, Rücken, Fuss	2700	3105	-	4860	5400	6210
	_35RF	1 Motor, Funksteuerung	3470	3875	-	6400	6940	7750
	_75RF	2 Motoren, Funksteuerung*	4920	5660	-	8920	9900	11380
	_85RF	3 Motoren, Funksteuerung**/**	5970	6870	-	10810	12000	13800
	_95RF	4 Motoren, Funksteuerung*	6560	7545	-	11870	13180	15150

\* 2-teilig inkl. Synchronkabel

\*\* \_85RF: Dritter Motor optional für Kopf- oder Unterschenkelverstellung (= Fersenabsenkung). Bitte bei der Bestellung vermerken.

\*\*\* Nicht enthalten: Verbindungs-Set für Doppelunterfederungen. Bei Bedarf zusätzlich bestellen!



H1 = Einlegehöhe Bettgestell minimum 18 cm

H2 = minimum 8 cm (uni 22\_05 bridge® - 22\_15 bridge®)

H2 = minimum 15 cm (uni 22\_25 bridge® - 22\_95RF bridge®)

## uni 22 bridge®

### auf Füßen

**Im Lieferumfang enthalten:**  
**Unterfederung 1- oder 2-teilig:**  
 Standard-Fuss-Set in Anthrazit  
 (Stahl mit Kunststoffabdeckung)  
 9 cm Höhe, Matratzenbügel  
 seitlich und Fussende.

**Sondermasse:**

In der Breite auf Anfrage.  
 In der Länge keine Sondermasse  
 möglich.

**Bei der Auswahl einer  
 Unterfederung mit einem  
 Design-Fuss-Set** den Preis des  
 Standard-Fuss-Sets (s. Design-  
 ausstattung) durch den Preis des  
 Design-Fuss-Sets ersetzen.

**Preise für alle Sondermasse:**

Bestehende Grösse +  
 CHF 245 (1-teilig),  
 CHF 450 (2-teilig).







L 190/200/210/220		1-teilig			2-teilig		
		80/90	100	120	140	160/180	200
—	_05 Fix	1820	2060	—	3190	3500	3980
	_15 Kopf	1900	2150	—	3330	3660	4160
	_25 Kopf, Fuss	2390	2715	—	4210	4640	5290
	_35 Kopf, Rücken, Fuss	2770	3160	—	4890	5400	6180
	_35RF 1 Motor, Funksteuerung	3540	3930	—	6430	6940	7720
	_75RF 2 Motoren, Funksteuerung*	4990	5715	—	8940	9900	11350
	_85RF 3 Motoren, Funksteuerung**/**	6040	6920	—	10830	12000	13760
	_95RF 4 Motoren, Funksteuerung*	6630	7600	—	11890	13180	15120

\* 2-teilig inkl. Synchronkabel












\*\* \_85RF: Dritter Motor optional für Kopf- oder Unterschenkelverstellung (= Fersenabsenkung). Bitte bei der Bestellung vermerken.

## Zubehör uni 22 bridge® / uni 20

### Modelle mit Motor

	Motor-Nachrüst-Set inkl. RF Fernbedienung für Unterfederungen uni 22_35 bridge® und uni 20_35	770
	Parallelschaltung für Unterfederungen uni 22 bridge®/uni 20_35 mit Motor-Nachrüst-Set	85
	Synchronkabel für Unterfederungen RF Modelle	60
	Bluetooth® RF Gateway für Bedienung über Android und iOS, für RF Modelle	150
	Externe Funksteckdose für z.B. Licht oder TV für Unterfederungen RF Modelle	150
	Funksteuerungen «Classic» _75RF/_85RF/_95RF. Bitte bei Bestellung Typ Unterfederung vermerken.	130





### Modelle zum Einbauen

	Standard-Einbau-Set Typ A, B, C, P für Einzelunterfederung uni 22 bridge®/ uni 20. (Für uni 22 bridge® zusätzlich Hilfsrahmen/Verlängerung mitbestellen).	40
	Standard-Einbau-Set Typ A, B, C, P für Doppelunterfederung uni 22 bridge®/ uni 20. (Für uni 22 bridge® zusätzlich Hilfsrahmen/Verlängerung mitbestellen).	70
	Ergänzung zu Einbau-Set für uni 22 bridge® (Hilfsrahmen/Verlängerung) (Bei Einzelunterfederung 1x/bei Doppelunterfederung 2x bestellen).	200
	Erhöhung Standard-Einbau-Set für Doppelunterfederung (12 Stk. = max 7.5 cm für Liegehöhe Matratze ca. 51 cm)	40
	Beschläge zu Sonder-Einbau-Set Typ D für Bett mit Original-Bettfüssen	85
	Beschläge zu Sonder-Einbau-Set Typ E für Metallbett	85
	Beschläge zu Sonder-Einbau-Set Typ F für Flachrahmenbett	85
	Universal-Querverbinder zur Kombination von Unterfederungen uni 22 bridge® oder uni 20 mit traditionellen Einlegerahmen	155
	Matratzenbügel seitlich 4 Stk., stufenlos verstellbar für Unterfederungen uni 20	60
	Matratzenbügel Fussende für Unterfederungen uni 20 (Breite der Unterfederung angeben)	60
	Matratzenbügel seitlich Titan/Aluminium, 4 Stk., stufenlos verstellbar für Unterfederungen uni 22 bridge®	115
	Matratzenbügel Fussende Titan/Aluminium für Unterfederungen uni 22 bridge® (Breite der Unterfederung angeben)	60
	Schwergewichts-Set* für Unterfederungen uni 20_05 bis uni 20_95RF Körpergewicht von 130 – 160 kg, Bettbreite 90 cm	155

\*Nachträgliche Ergänzung mit Montage-Aufwand möglich.










## Zubehör uni 22 bridge® / uni 20

### Modelle zum Einlegen

	Einlege-Set für Einzelunterfederung* _05 – _95RF	150
	Einlege-Set für Doppelunterfederung* _05 – _95RF	290
	Verbindungs-Set, Nachrüst-Set für Doppelunterfederungen uni 22 bridge®, uni 20 zum Einlegen ohne Mittelbalken, Teleskop-Fuss von 15 bis 20 cm Höhe	85
	Fuss-Erhöungs-Set zu Verbindungs-Set, 5 oder 10 cm Höhe	60

\*Einlegehöhe Bettgestell mindestens 18 cm für uni 22 bridge® und 14 cm für uni 20.

### Modelle auf Standard-Füssen

	Fuss-Set Standard in Anthrazit (Stahl mit Kunststoffabdeckung) 9 cm Höhe, für Einzelunterfederungen uni 22 bridge®, uni 20 S: Breite 70 – 90 cm, L: Breite 95 – 120 cm	65
	Fuss-Set für Doppelunterfederungen uni 22 bridge®, uni 20 S: Breite 140 – 180 cm, L: Breite 190 – 240 cm	105
	Fuss-Erhöungs-Set, 4, 8 oder 12 cm Höhe (Breite Unterfederung angeben), nicht kombinierbar mit Längsprofil lang.	90
	Gleitpads 4 Stk. zur Montage unter die Füsse der Einzelunterfederung	30
	Matratzenbügel seitlich 4 Stk., stufenlos verstellbar für Unterfederungen uni 20	60
	Matratzenbügel Fussende für Unterfederungen uni 20 (Breite Unterfederung angeben)	60
	Matratzenbügel seitlich Titan/Aluminium, 4 Stk., stufenlos verstellbar für Unterfederungen uni 22 bridge®	115
	Matratzenbügel Fussende Titan/Aluminium für Unterfederungen uni 22 bridge® (Breite Unterfederung angeben)	60
	Schwergewichts-Set* für Unterfederungen uni 20_05 bis uni 20_95RF Körpergewicht von 130 – 160 kg, Bettbreiten 90 cm	155

\*Nachträgliche Ergänzung mit Montage-Aufwand möglich.