

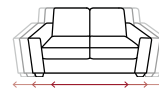
# SCHLAFSOFASYSTEM



Sitzen und schlafen – alles in einem System.


## DAS SCHLAFSOFA MIT SYSTEM VOM **SPEZIALISTEN**

### **NEU** Complex Lattenrost



75|120|140|160 cm

6-fache Härtegrad-  
regulierung im Rücken-  
und Lendenbereich



doppelte  
Federholzleiste



durchgängiger  
Lattenrost

### Im Handumdrehen vom Sitzen zum Schlafen.

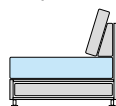
Dank leichtgängiger Mechanik lässt sich das Sofa spielend leicht in seine Bettfunktion verwandeln.



### Messina bietet Ihnen eine Vielzahl von Armlehnen- und Planungsvarianten



### Sitzqualitäten



Polsterung BASIC

**NEU**



Polsterung COMFORT

### Matratzen



Kaltschaummatratze  
Standard-Ausführung



Gelmatratze  
Optional gegen Aufpreis



Sensoformmatratze  
Optional gegen Aufpreis



Tonnentaschenfederkern  
Optional gegen Aufpreis

### Unterfederung



Gitterrost  
Standard-Ausführung



Complex Lattenrost  
Optional gegen Aufpreis



Ergoflex-Lattenrost  
Optional gegen Aufpreis



Orthoflex-Unterfederung  
Optional gegen Aufpreis



Hebebeschlag  
Optional gegen Aufpreis



Bei allen Modellen  
können Sie aus über  
300 verschiedenen  
Stoffen wählen.





## Typenprogramm (Maße in ca. cm)

| Element  | Schlafsofa<br>(Maße o. AL) |                  |                  |                   | Anbauelemente<br>(Maße o. AL)         |  |                        |
|--|----------------------------|------------------|------------------|-------------------|---------------------------------------|--|------------------------|
|  | Schlafsessel               | Schlafsofa       |                  |                   | Longchair<br>mit Bettkasten (re./li.) | Longchair groß<br>mit Bettkasten (re./li.) | Spitzecke<br>(re./li.) |
| Art.Nr.  | 2224                       | 2199             | 2200             | 2201              | 2195 li.<br>2194 re.                  | 2246 li.<br>2245 re.                       | 2258 li.<br>2257 re.   |
| Liegefläche  | 75 × 200                   | 120 × 200        | 140 × 200        | 160 × 200         | 65 × 120                              | 80 × 140                                   | –                      |
| Sitzbreite   | 93                         | 143              | 163              | 183               | 66                                    | 82   | 56                     |
| Höhe   | 84                         | 84               | 84               | 84                | 84                                    | 84   | 84                     |
| Tiefe  | 100                        | 100              | 100              | 100               | 160                                   | 183  | 100                    |
| Sitztiefe  | 56                         | 56               | 56               | 56                | 120                                   | 140  | 56                     |
| Basic-Polsterung-<br>Sitzhöhe / Liegehöhe                  | 45 / 56                    | 45 / 56          | 45/56            | 45/ 56            | 45/45                                 | 45/45                                      | 45 / –                 |
| Comfort-Polsterung-<br>Sitzhöhe / Liegehöhe                | 48/ 56                     | 48 / 56          | 48 / 56          | 48 / 56           | 48 / 56                               | 48 / 56                                    | 48 / –                 |
| Gesamtauszugtiefe  | 212                        | 212              | 212              | 212               | –                                     | –  | –                      |
| Gewicht ca. kg /Stk.                                       | 71                         | 103              | 113              | 123               | 55                                    | 71   | 43                     |
| Col. / Gewicht ca. kg/Stk.                                 | 2 Col. / 65 / 38           | 2 Col. / 88 / 45 | 2 Col. / 98 / 47 | 2 Col. / 108 / 49 | 1 Col. / 60                           | 1 Col. / 71                                | 1 Col. / 45            |
| Volumen(m³)  | 0,80 / 0,30                | 1,25 / 0,45      | 1,40 / 0,45      | 1,60 / 0,45       | 0,95                                  | 1,25                                       | 0,90                   |
| Stoffverbrauch<br>uni lfd. Meter bei<br>140 cm Stoffbreite | 4,45                       | 6,10             | 6,80             | 7,50              | 5,10                                  | 5,65                                       | 6,20                   |

| Element  | Elemente ohne Funktion<br>(Maße o. AL) |             | Sessel      | Hocker                |             |  | Zubehör    |             |                      |                  |
|--|--|-------------|-------------|-----------------------|-------------|--|------------|-------------|----------------------|------------------|
|  | Einzelement<br>(re./li.)               | 3-Sitzer    | Sessel      | Recamieren-<br>hocker | Hockerbank  |  | Kopfstütze | Steckkissen | Element-<br>aufnahme | Stauraum-<br>box |
| Art.Nr.  | 2261 li.<br>2259 re.                   | 2188        | 2208        | siehe<br>Preisliste   | 2256        | mit Rollen<br>2198<br>(gegen Aufpreis) | 2262       | 2226        | 2225                 | 9036             |
| Sitzbreite   | 80                                     | 173         | 59          | 48                    | 91          | 91                                     | –          | –           | –                    | –                |
| Breite (pro Armlehne)                                      | –                                      | –           | –           | –                     | –           | –                                      | 57         | 69          | 2,5                  | 142              |
| Höhe   | 84                                     | 84          | 86          | 44                    | 48          | 48                                     | 26 (61)    | 38          | 3                    | 70/94            |
| Tiefe  | 100                                    | 100         | 85          | 100                   | 61          | 61                                     | 13 (22)    | 14          | 110                  | 25,5             |
| Sitztiefe  | 56                                     | 56          | 53          | –                     | –           | –                                      | –          | –           | –                    | –                |
| Basic-Polsterung-<br>Sitzhöhe / Liegehöhe                  | 45 / –                                 | 45 –        | 43/ –       | 45/ –                 | 46/ –       | 46/ –                                  | –          | –           | –                    | –                |
| Comfort-Polsterung-<br>Sitzhöhe / Liegehöhe                | 48 / –                                 | 48 / –      | 48 / –      | 48 / –                | 48 / –      | 48 / –                                 | –          | –           | –                    | –                |
| Gewicht ca. kg /Stk.                                       | 28                                     | 55          | 15          | 19                    | 22          | 22                                     | 3          | 4           | –                    | 29               |
| Col. / Gewicht ca. kg/Stk.                                 | 1 Col. / 30                            | 1 Col. / 80 | 1 Col. / 35 | 1 Col. / 25           | 1 Col. / 25 | 1 Col. / 25                            | –          | –           | –                    | 1 Col. / 31      |
| Volumen(m³)  | 0,75                                   | 1,70        | 0,60        | 0,25                  | 0,30        | 0,30                                   | –          | –           | –                    | 0,25             |
| Stoffverbrauch<br>uni lfd. Meter bei<br>140 cm Stoffbreite | 3,75                                   | 7,15        | 3,15        | 2,00                  | 1,90        | 1,90                                   | 0,80       | 1,70        | –                    | 2,83             |

**Typenprogramm** (Maße in ca. cm)

| Element  | Armlehnen<br>für Sofa und Schlafsessel |                                   |                                   |                                   |                                   |                                   |                                   |                                   | Armlehnen<br>für Sessel |                |                |                |
|--|--|-----------------------------------|-----------------------------------|-----------------------------------|-----------------------------------|-----------------------------------|-----------------------------------|-----------------------------------|-------------------------|----------------|----------------|----------------|
|  | AL 14                                  | AL 15                             | AL 17                             | AL 18                             | AL 19                             | AL 20                             | AL 21                             | AL 22                             | AL 14                   | AL 17          | AL 19          | AL 21          |
| Art.Nr.  | 2217 Paar<br>2219 li.<br>2218 re.      | 2220 Paar<br>2251 li.<br>2250 re. | 2230 Paar<br>2232 li.<br>2231 re. | 2233 Paar<br>2235 li.<br>2234 re. | 2209 Paar<br>2193 li.<br>2192 re. | 2210 Paar<br>2191 li.<br>2190 re. | 2211 Paar<br>2213 li.<br>2212 re. | 2247 Paar<br>2249 li.<br>2248 re. | 2217                    | 2230           | 2209           | 2211           |
| Breite (pro Armlehne)                                      | 11                                     | 11/29                             | 11                                | 11/29                             | 16                                | 7/23                              | 7                                 | 3                                 | 10                      | 10             | 12             | 6              |
| Höhe   | 61                                     | 61                                | 61                                | 61                                | 61                                | 62                                | 62                                | 34                                | 61                      | 61             | 57             | 60             |
| Tiefe  | 94                                     | 94                                | 94                                | 94                                | 94                                | 95                                | 95                                | 95                                | 84                      | 84             | 84             | 84             |
| Gewicht ca. kg/Stk.  | 9,00                                   | 10,00                             | 9,00                              | 10,00                             | 9,00                              | 11,00                             | 11,00                             | 4,00                              | 7,00                    | 7,00           | 7,00           | 6,00           |
| Stoffverbrauch<br>uni lfd. Meter bei<br>140 cm Stoffbreite | 2,65 (Paar)                            | 2,70 (Paar)                       | 2,65 (Paar)                       | 2,70 (Paar)                       | 3,10 (Paar)                       | 2,55 (Paar)                       | 2,55 (Paar)                       | 1,40 (Paar)                       | 2,35<br>(Paar)          | 2,35<br>(Paar) | 2,20<br>(Paar) | 2,15<br>(Paar) |

**ACHTUNG!**

Die Armlehnentypen Nr. 14, 15, 17, 18 und 20 sind nur gegen Aufpreis lieferbar! Die Einzelpreise entnehmen Sie bitte der aktuellen Preisliste. Aufpreise gelten nur für Sofa und Sessel.

**Armlehnen-Varianten für Sofa und Schlafsessel**



**Typ 14** (gegen Aufpreis)

|              |            |
|--------------|------------|
| Liegefläche  | B/H/T      |
| 75 × 200 cm  | 115/84/100 |
| 120 × 200 cm | 165/84/100 |
| 140 × 200 cm | 185/84/100 |
| 160 × 200 cm | 205/84/100 |



**Typ 15** (gegen Aufpreis)

|              |            |
|--------------|------------|
| Liegefläche  | B/H/T      |
| 75 × 200 cm  | 115/84/100 |
| 120 × 200 cm | 165/84/100 |
| 140 × 200 cm | 185/84/100 |
| 160 × 200 cm | 205/84/100 |



**Typ 17** (gegen Aufpreis)

|              |            |
|--------------|------------|
| Liegefläche  | B/H/T      |
| 75 × 200 cm  | 115/84/100 |
| 120 × 200 cm | 165/84/100 |
| 140 × 200 cm | 185/84/100 |
| 160 × 200 cm | 205/84/100 |



**Typ 18** (gegen Aufpreis)

|              |            |
|--------------|------------|
| Liegefläche  | B/H/T      |
| 75 × 200 cm  | 115/84/100 |
| 120 × 200 cm | 165/84/100 |
| 140 × 200 cm | 185/84/100 |
| 160 × 200 cm | 205/84/100 |



**Typ 19**

|              |            |
|--------------|------------|
| Liegefläche  | B/H/T      |
| 75 × 200 cm  | 125/84/100 |
| 120 × 200 cm | 175/84/100 |
| 140 × 200 cm | 195/84/100 |
| 160 × 200 cm | 215/84/100 |



**Typ 20** (gegen Aufpreis)

|              |            |
|--------------|------------|
| Liegefläche  | B/H/T      |
| 75 × 200 cm  | 107/84/100 |
| 120 × 200 cm | 157/84/100 |
| 140 × 200 cm | 177/84/100 |
| 160 × 200 cm | 197/84/100 |



**Typ 21**

|              |            |
|--------------|------------|
| Liegefläche  | B/H/T      |
| 75 × 200 cm  | 107/84/100 |
| 120 × 200 cm | 157/84/100 |
| 140 × 200 cm | 177/84/100 |
| 160 × 200 cm | 197/84/100 |



**Typ 22 Seitenblende**

|              |            |
|--------------|------------|
| Liegefläche  | B/H/T      |
| 75 × 200 cm  | 99/84/100  |
| 120 × 200 cm | 149/84/100 |
| 140 × 200 cm | 169/84/100 |
| 160 × 200 cm | 189/84/100 |

## Fußvarianten für Schlafsofa, Longchair, Schlafsessel, Sessel und Recamierenhocker

für Armlehnen Nr. 14, 15 und Longchair



Winkelfuß Metall:  
 Chrom Nr. 347  
 Schwarz matt Nr. 341

Winkelfuß Holz:  
 Antik dunkel Nr. 296  
 Buche natur Nr. 294  
 Buche silberfarbig Nr. 293  
 Eiche Nr. 514  
 Buche schwarz Nr. 297

für Armlehnen Nr. 17 und Nr. 18



Metallkufe:  
 Chrom Nr. 348  
 Schwarz matt Nr. 338

Metallkufe für Sessel:  
 Chrom Nr. 340  
 Schwarz matt Nr. 339

für Armlehnen Nr. 19, 20, 21, 22 und Longchair



Holzfuß:  
 Antik dunkel Nr. 53  
 Buche natur Nr. 54  
 Buche schwarz Nr. 41  
 Buche silberfarbig Nr. 43  
 Eiche Nr. 516

für Armlehnen Nr. 19, 20, 21, 22 und Longchair



Metallfuß:  
 Chrom Nr. 84  
 Schwarz matt Nr. 82

für Hockerbank



Rollenfuß (gegen Aufpreis):  
 Antik dunkel Nr. 373  
 Buche natur Nr. 371  
 Buche silberfarbig Nr. 375  
 Buche schwarz Nr. 374

## Unterfederung



**Gitterrost**  
 Standard-Ausführung



**Lattenrost**  
**Laufzeit bis 30.06.2026**  
 Optional gegen Aufpreis  
**Art.-Nr.**  
 9041 75 × 200 cm  
 9050 120 × 200 cm  
 9051 140 × 200 cm  
 9052 160 × 200 cm



**Ergoflex Lattenrost**  
 Optional gegen Aufpreis  
**Art.-Nr.**  
 9096 75 × 200 cm  
 9097 120 × 200 cm  
 9098 140 × 200 cm  
 9099 160 × 200 cm




**Orthoflex Unterfederung**  
 Optional gegen Aufpreis  
**Art.-Nr.**  
 9008 120 × 200 cm  
 9009 140 × 200 cm  
 9010 160 × 200 cm



**Complex Lattenrost NEU**  
 mit Härtegradverstellung  
 Optional gegen Aufpreis  
**Art.-Nr.**  
 9065 120 × 200 cm  
 9066 140 × 200 cm  
 9067 160 × 200 cm

## Sitzqualitäten



### Polsterung BASIC


**Sitzhöhe ca. 46 cm**  
 Sitz mit Kaltschaumpolsterung  
 Standard, im Preis enthalten



### Polsterung COMFORT

**Sitzhöhe ca. 48 cm**  
 Sitz mit Sandwich Aufbau aus  
 Kaltschaum und Polyätherschaum  
 Optional gegen Aufpreis


## Matratzen



**Kaltschaummatratze**  
 Standard-Ausführung  
 Matratzenhöhe ca. 11 cm

- Bezug abnehmbar
- Bezug bis 60°C waschbar

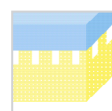
**Art.-Nr.**  
 9042 75 × 200 cm  
 9044 120 × 200 cm  
 9045 140 × 200 cm  
 9046 160 × 200 cm



**Sensoformmatratze**  
 Optional gegen Aufpreis  
 Matratzenhöhe ca. 14 cm

- Bezug abnehmbar
- Bezug bis 60°C waschbar
- antiallergischer Medicare-Bezug
- dauerelastischer, softer Matratzenkern aus Comfort Sensoform

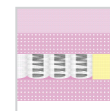
**Art.-Nr.**  
 9043 75 × 200 cm  
 9047 120 × 200 cm  
 9048 140 × 200 cm  
 9049 160 × 200 cm



**Gelformmatratze**  
 Optional gegen Aufpreis  
 Matratzenhöhe ca. 15 cm

- Bezug abnehmbar
- Bezug bis 60°C waschbar
- antiallergischer Medicare-Bezug
- 7-Zonen-Kaltschaummatratze mit Gelformauflage
- optimale Druckentlastung
- temperaturneutrale Dauerelastizität

**Art.-Nr.**  
 9186 75 × 200 cm  
 9187 120 × 200 cm  
 9188 140 × 200 cm  
 9189 160 × 200 cm



**Tonnentaschenfederkern**  
 Optional gegen Aufpreis  
 Matratzenhöhe ca. 15 cm

- Bezug abnehmbar, bis 60°C waschbar
- gute Punktlastizität für hohen Komfort
- Ummantelung aus hochwertigem Sensoform-Kaltschaum
- zusammenhängender Federkern für eine optimale Körperanpassung, Stabilität und Druckverteilung
- antiallergischer Medicare-Bezug

**Art.-Nr.**  
 9025 75 × 200 cm  
 9026 120 × 200 cm  
 9027 140 × 200 cm  
 9028 160 × 200 cm

## Schlaffunktion



## Hebebeschlag



**Hebebeschlag**  
Optional gegen Aufpreis

**Art.-Nr.**  
9500

## Zubehör



**Stauraumbox**  
Optional gegen Aufpreis

- Deckel mit Dämpfer Topfbänder



**Kopfstütze**  
Optional gegen Aufpreis

- Mehrfach verstellbarer Rasterbeschlag
- PU-Schaum mit Watte

## Verarbeitung und Ausstattung:

**Schlafsofa:** Kaltschaumpolsterung im Sitz, Rücken Polyätherschaum, oder die Comfort Polsterung gegen Aufpreis. Metallrahmenunterfederung mit Gurten oder optional gegen Aufpreis mit Lattenrost, Ergoflex Lattenrost, Orthoflex Unterfederung oder mit neuem Comflex Lattenrost. Kaltschaummatratze – optional gegen Aufpreis mit Sensoformmatratze, Gelformmatratze oder TTFK-Matratze. Sofa wird demontiert geliefert ( 2 Colli ), weitere Zerlegung gegen Aufpreis. Bei der Lederausführung kann der Rücken gegen Aufpreis echt bezogen bestellt werden, bei der Stoffausführung ist dieser generell im Originalstoff bezogen.

**Schlafsessel:** Kaltschaumpolsterung im Sitz, Rücken Polyätherschaum oder die Comfort Polsterung gegen Aufpreis. Metallrahmenunterfederung mit Gurten oder optional gegen Aufpreis mit Lattenrost oder Ergoflex Lattenrost, Kaltschaummatratze – optional gegen Aufpreis mit Sensoformmatratze, Gelformmatratze oder TTFK-Matratze. Der Rücken ist bei Stoff- und Lederausführung echt bezogen.

**Sofa ohne Funktion, Spitzecke und Einzelement:** Kaltschaumpolsterung, oder die Comfort Polsterung gegen Aufpreis, Metallwellenfeder. Bei der Lederausführung kann der Rücken gegen Aufpreis echt bezogen bestellt werden, bei der Stoffausführung ist dieser generell im Originalstoff bezogen.

**Recamierenhocker und Longchair:** Kaltschaumpolsterung, oder die Comfort Polsterung gegen Aufpreis. Bettkasten, Anbau rechts oder links möglich. Der Rücken ist bei Stoff- und Lederausführung echt bezogen. Longchair mit Metallwellenfeder.

**Hockerbank:** Kaltschaumpolsterung, Stauraum.

**Sessel:** Hochwertige Polyätherpolsterung, oder die Comfort Polsterung gegen Aufpreis. Metallwellenfeder, Korpus und Rückenkissen in verschiedenen Dessins lieferbar. Der Sessel ist nicht mit abklappbaren Armlehnen oder Seitenblende lieferbar. Der Rücken ist bei Stoff- und Lederausführung echt bezogen.

**Steckkissen:** Polsterung mit Polyätherschaum und mehrfach verstellbarem Rasterbeschlag. Steckkissen in Verbindung mit der Elementaufnahme nur für den großen Longchair lieferbar!

**Kopfstütze:** Kopfstütze mit verstellbarem Rasterbeschlag, mit Polyätherschaum und Watte gefüllt. Nur für Funktionssofa und Longchair.

**Stauraumbox:** Bezogener Kasten mit Parkettrollen, vorne feststellbar. Der Deckel ist an zwei Topfbändern mit Dämpfer befestigt. Im Boden befinden sich Belüftungselemente.

**Hebebeschlag:** Leichtgängige Hebemechanik zum Verschieben des Schlafsofas.

**Comfort Polsterung:** Sitz mit Sandwich Aufbau aus Kaltschaum und Polyätherschaum

- Technische Änderungen vorbehalten.
- Die legere Polsterung ist designtypisch.
- Aufgrund unterschiedlicher Stoffzusammensetzungen haben nicht alle Stoffe die gleichen Verarbeitungsmerkmale.
- Im Laufe des normalen Gebrauchs kann es zu Wellenbildung kommen,

- die modelltypisch ist.
- Matratze und Schoner können nachbestellt werden.
- Stoff/Leder: Sitz, Rücken und Korpus sind nicht in unterschiedlichen Dessins lieferbar.
- alle Daten und Maße sind ca. Angaben