

# pure

Preise 26

20260401



# vifian

pure | più | loop | meo | omaro | stella

vifian

	Produktebeschrieb		4
	Farbkarte		6
	Farbzuschläge und Sondermasse		8
	Übersicht Elemente		9
	Planungsraster		13
Elemente	Breite	270	14
	Breite	400	15
	Breite	600	16
	Breite	800	17
	Breite	1000	18
	Breite	1200	19
	Breite	1600	20
	Breite	1800	21
	Breite	2000	22
	Breite	2400	23
	Breite	3000	24
	Breite	3200	25
Sichrückwände			
Mittelseite			
Tablare und Mittelböden			
Klappen			
Holztüren			
Glastüren			
Quadrattüren			
Schubladen			
Auszugstablare			
Abdeckplatten Holz			
Abdeckplatten Glas			
Abdeckschalen			
Sockelplatte			
Sockelrahmen			
Schwertfuss			
Untergestell H 300			
Fineline			
Füsse, Rollen und Wandmontage			
Doppelte Rückwand			
Füsse und Rollen			57
Regale			62
Beistelltische			64
Wandbefestigung			57
Schiebetürboards			66
Mediapakete			68
Zubehör	Kabelausschnitte		69
	Schubladeneinteilungen		70
	Innen- LED		70
	Wandtablare		70
	Griffe		71

## Produktebeschreibung

---

### Das System / Das Design

Ästhetisches und funktionelles Design prägen die Möbellinie vifian`pure.

Die Systemmöbel mit ihren klaren und reinen Formen eignen sich hervorragend für eine zeitlose Gestaltung.

Zahlreiche formschöne Details und ein grosses Spektrum an Farben verleihen jedem Möbel eine individuelle Ausstrahlung.

### Die Masse

4 Tiefenmasse: 300 / 400 / 500 / 600 mm

11 Breitenmasse: 270 / 400 / 600 / 800 / 1000 / 1200 / 1600 / 1800 / 2000 / 2400 / 3000 / 3200 mm

11 Höhenmasse: 200 / 270 / 400 / 600 / 800 / 1000 / 1200 / 1400 / 1600 / 1800 / 2000 mm

Wir sind selbstverständlich auch in der Lage, Ihr Möbel auf Ihr ganz persönliches Mass zu fertigen.

### Die Ausführung „Standard zerlegbar“

Die Elemente sind in MDF roh 19 mm auf Gehrung gearbeitet.

Als Standardausführung werden Sie mit Exzenterbeschlägen konstruiert und können zerlegt werden.

Die Rückwand ist 19 mm beschichtet (Ausführung gemäss Farbkarte) und eingenetet.

Fronten sind grifflos mit TipOn bedienbar (auf Ihren Wunsch mit Griffen ausgestattet).

### Die Ausführung „Sichrückwand“

Optional und gegen Mehrpreis kann die Ausführungsvariante „Sichrückwand“ lackiert, furniert, Fenix oder Metallic) gewählt werden.

Diese Elemente werden komplett auf Gehrung gefertigt, sind fest verleimt und auch die Rückwand ist in Möbelfarbe lackiert, oder belegt.

### Wandmontage

Für eine Wandmontage muss zwingend die Ausführungsvariante „Sichrückwand / fest verleimt“ gewählt werden.

### Schubladen

Puristische Metallzargen Legrabox schwarz auf Vollauszug. Griffloses Öffnen mit TipOn und Soft- Selbsteinzug.

Die Schubladen werden in drei Höhen angeboten: 200 / 270 / 400mm

### Innenschubladen

Metallzargen Legrabox und Frontstück schwarz auf Vollauszug und Soft- Selbsteinzug.

### Klappen

Die Klappen sind mit selbstschliessenden Klappenbremsen versehen.

### Flügeltüren

Die Türen sind bei der grifflosen Variante mit selbstöffnenden, bei der Ausführung Griffnut mit selbstschliessenden Scharnieren ausgestattet.

### Glastüren

Glastüren sind ausschliesslich grifflos erhältlich. Es besteht die Auswahl zwischen transparentem und getöntem bronze Glas.

### Mediafronten

Die Fronten bestehen aus einem doppelten Rahmen, der mit Stoff ganzflächig bezogen wird. Der Ausschnitt dient zur Bedienung der Geräte per Infrarot oder als Lautsprecherausgang.

Aus der Stoffkollektion „Lisboa“ wählen Sie die passende Farbe.

### Mediapakete

Um den Einbau von Geräten und die Verkabelung zu vereinfachen stehen vielfältige Tools wie Kabelausschnitte, TV-Drehsäule usw. zu Verfügung.

### Fronten

Flügeltüren, Schubladen und Klappen öffnen sich standardmässig mit TipOn. Griffnuten sind gegen Aufpreis und mit Einschränkungen einsetzbar.

**Wir beraten Sie gerne.**

# Sockel

---

Sockelrahmen 60 mm oder Sockelplatte 20 mm sind allseitig 40 mm zurückstehend.

## Füsse

- Plattenfüsse 120 x 120 x H: 30 mm glänzend verchromt oder Alu-Look RAL 9006 lackiert
  - Schwertfuss Höhe 100 mm in schwarz oder lackiert in Möbelfarbe
- Gestell, Höhe 300 mm in Möbelfarbe lackiert oder lackiert in Möbelfarbe  
Fineline, Höhe 175 mm, schwarz oder lackiert in Möbelfarbe oder lackiert in Möbelfarbe

## Rollen

In den Höhen 63 mm und 92 mm lieferbar.

## Schiebetürboard

Unsere Schiebetürboards sind mit frontbündigen Türen und hochwertigen Beschlägen mit besten Laufeigenschaften ausgestattet. Die Türen haben einen Softstopper und einen Selbsteinzug. Der durchgehende Sockelfuss mit einer Höhe von 30mm ist standardmässig in Alu-Look RAL 9006 oder in Möbelfarbe lackiert.

## Regale

Regale werden ohne Rückwand angeboten. Die Tablare sind nicht verstellbar.

## Lieferung

vifian'pure in der Ausführung „Korpus standard zerlegbar“ und „Korpus fest verleimt“ wird zusammengebaut ausgeliefert. Auf Ihren Wunsch wird „Korpus standard zerlegbar“ auch in Einzelteilen geliefert.

## Fenix

- Kunstharz HPL (High Pressure Laminate)
  - Supermatte Oberfläche
  - Feine Haptik / Seidenartiger Touch
  - Fingerprint resistent dank Nanotechnologie / hohe Abriebfestigkeit / hitzebeständig bis 100°
  - Leicht zu reinigen: warmes Wasser, Fensterreiniger, Seifenwasser / Baumwolltuch
- Hartnäckige Flecken können mit Spiritus entfernt werden.

**Wichtig:** Keine abrasiven Tücher oder Schwämme, keine Scheuermittel verwenden!

## Metallic

- Kunstharzträger mit Echt-Metall-Oberfläche
  - Strichmatt ist der edle Oberflächenfinish
  - Die Laufrichtung ist analog unseren furnierten Oberflächen festgelegt
  - UV-beständige Oberflächenvergütung (Epoxy-Lackierung)
  - Leicht zu reinigen: warmes Wasser, Fensterreiniger, Seifenwasser / Baumwolltuch
- Wichtig:** Keine abrasiven Tücher oder Schwämme, kein Scheuermittel verwenden!
- Kleine Einschlüsse sind herstellungsbedingt möglich;  
punktuell < 1mm<sup>2</sup> / 1 Stk. pro m<sup>2</sup>  
linear < 10mm lang / 1 Stk. pro m<sup>2</sup>

**Bei der Ausführung Fenix und Metallic sind sowohl die Möbel innen als auch die Rückwand schwarz**

## Konfigurator / Preisrechner

Für eine einfache Planung, Visualisierung und Preisberechnung benutzen Sie bitte den Konfigurator „Furnplan“.

## Farbkarte lackiert

Name	Nummer	NCS/RAL	PG1	PG3
			Matt	Hochglanz
Basalt	7501	NCS S7000-N	•	•
Botanikgrün	7603	NCS S8005-G	•	•
Cardamine	7616	NCS S3005-R50B	•	•
Elfenbein	7503	NCS S2005-Y50R	•	•
Fjordblau	7607	NCS S5020-B10G	•	•
Goldocker	7609	NCS S4030-Y10R	•	•
Graphit	7708	NCS S 5020 – R 90 B	•	•
Graugrün	7705	NCS S 4010-G50Y	•	•
Horizont	7612	NCS S2005-G	•	•
Kopenhagengrau	7617	NCS S4000-N	•	•
Lava	7502	NCS S8000-N	•	•
Lichtgrau	7545	NCS S2000-N	•	•
Maisgelb	7702	NCS S 3060- Y	•	•
Mandelweiss	7526	NCS S1005-Y20R	•	•
Marron	7506	NCS S7502-R	•	•
Mauve	7610	NCS S6005-R50B	•	•
Montblancweiss	7511	NCS S 0500 - N	•	•
Ombra	7505	NCS S7005-Y50R	•	•
Olive	7706	NCS S4005-Y50R	•	•
Petrol	7707	NCS S 6020 – B30G	•	•
Pflaume	7704	NCS S 7020-R10B	•	•
Puder	7611	NCS S2010-Y50R	•	•
Resedagrün	7703	NCS S 4020-G50Y	•	•
Reinweiss	7536	NCS S0502-Y	•	•
Rosenquarz	7614	NCS S2010-Y80R	•	•
Rubinrot	7583	NCS S3560-R	•	•
Sahara	7709	NCS S 2005 – Y 20 R	•	•
Salbeigrün	7606	NCS S5010-G10Y	•	•
Sand	7504	NCS S3005-Y20R	•	•
Schwedenrot	7605	NCS S4040-Y80R	•	•
Tiefschwarz	7533	NCS S9000-N / RAL 9005	•	•
Tiefseeblau	7602	NCS S8010-R70B	•	•
Terracotta	7701	NCS S 3030 -Y 60 R	•	•
Wolkenblau	7613	NCS S3010-B10G	•	•

Bei Bestellung Nummer ergänzen mit: H = Hochglanz = Deckel + Seiten aussen M = Matt

\* NCS Farbton wurde nach optischen und designerischen Kriterien, passend ausgemischt.

\* nächst passender NCS-Farbton

## Farbkarte Rückwand

KH weiss	K 101	RAL 9010	•
KH toffee	U3188	NCS S 4005-Y50-R	•
KH anthrazit	U164 VL	NCS S 7502 - B	•
KH Lichtgrau	U191 VL	NCS S 1502-G50Y	•

## Farbkarte furniert

Als Trägermaterial verwenden wir MDF roh. Die Kanten sind schwarz.

Name	Nummer	PG2 Furniert
Esche natur	6035	•
Wildeiche natur	1010	•
Eiche grau	1020	•
Nussbaum ami	5050	•
Räuchereiche	7010	•
Eiche hell	1030	•
Lärche	1040	•

## Kunstharz Fenix supermatt

Als Trägermaterial verwenden wir MDF roh. Die Kanten sind schwarz geprägt.

Name	Nummer	PG3 Fenix
Satin	9101	•
Organza	9103	•
Paran	9104	•
Mary	9105	•
Damast	9106	•

## Kunstharz Metallic

Als Trägermaterial verwenden wir MDF roh. Die Kanten sind schwarz geprägt.

Name	Nummer	PG3 Metallic
Gelbgold	9201	•
Weissgold	9202	•
Champagner	9203	•
Platin	9204	•
Bronce	9205	•
Kupfer	9206	•

## Stofffronten

Die Stofffronten sind standardmässig mit Stoff Gaja bespannt.

Unsere Standardfarben Gaja classic sind:

Name	Nummer	Stoff Gaja
Grau	60001	•
Weiss	60005	•
Beigebraun	60007	•
Anthrazit	60019	•
Graubraun	60022	•
Schwarz	60999	•

## Farbzuschläge

---

Sonderfarbzuschlag nach RAL/NCS, <b>ohne</b> Erstellung von Muster	CHF 320.-	pro Farbe und Kommission
Sonderfarbzuschlag nach Farbmuster <b>inkl.</b> Erstellung von Gegenmuster	CHF 480.-	pro Farbe und Kommission
Hochglanzlackzuschlag pro m2 lackierter Fläche. Bei Bestellung vermerken, welche Teile hochglanz lackiert werden.	CHF 480.-/m2	auf Lackpreis
Mehrpriessonderfarbe aus Kollektion Lisboa	CHF 150.-	pro Farbe und Kommission
Pauschalpreis für Beizen nach Farbmuster	CHF 640.-	pro Farbe und Kommission

## Sondermasse

---

Massanpassung kürzen in der Breite, Höhe und Tiefe	CHF 240.-	pro Element
Massanpassung von Mittelseite, Tablaren, Klappen und Türen	ohne MP	im Element inbegriffen
Massanpassung in der Tiefe von Schubladen und Auszügen	CHF 120.-	pro Schublade oder Auszug
Massanpassung in der Höhe von Schubladen	CHF 240.-	pro Schublade
Massanpassung in der Breite von Schubladen	ohne MP	

Sockel und Abdeckplatte werden kostenlos dem Möbel angepasst.

# Element T 300

	270	400	600	800	1000	1200	1600	1800	2000	2400	3000	3200
270	<input type="checkbox"/>	<input type="checkbox"/>	<input type="checkbox"/>	<input type="checkbox"/>	<input type="checkbox"/>	<input type="checkbox"/>	<input type="checkbox"/>	<input type="checkbox"/>	<input type="checkbox"/>	<input type="checkbox"/>	<input type="checkbox"/>	<input type="checkbox"/>
400	<input type="checkbox"/>	<input type="checkbox"/>	<input type="checkbox"/>	<input type="checkbox"/>	<input type="checkbox"/>	<input type="checkbox"/>	<input type="checkbox"/>	<input type="checkbox"/>	<input type="checkbox"/>	<input type="checkbox"/>	<input type="checkbox"/>	<input type="checkbox"/>
600	<input type="checkbox"/>	<input type="checkbox"/>	<input type="checkbox"/>	<input type="checkbox"/>	<input type="checkbox"/>	<input type="checkbox"/>	<input type="checkbox"/>	<input type="checkbox"/>	<input type="checkbox"/>	<input type="checkbox"/>	<input type="checkbox"/>	<input type="checkbox"/>
800	<input type="checkbox"/>	<input type="checkbox"/>	<input type="checkbox"/>	<input type="checkbox"/>	<input type="checkbox"/>	<input type="checkbox"/>	<input type="checkbox"/>	<input type="checkbox"/>	<input type="checkbox"/>	<input type="checkbox"/>	<input type="checkbox"/>	<input type="checkbox"/>
1000	<input type="checkbox"/>	<input type="checkbox"/>	<input type="checkbox"/>	<input type="checkbox"/>	<input type="checkbox"/>	<input type="checkbox"/>	<input type="checkbox"/>	<input type="checkbox"/>	<input type="checkbox"/>	<input type="checkbox"/>	<input type="checkbox"/>	<input type="checkbox"/>
1200	<input type="checkbox"/>	<input type="checkbox"/>	<input type="checkbox"/>	<input type="checkbox"/>	<input type="checkbox"/>	<input type="checkbox"/>	<input type="checkbox"/>	<input type="checkbox"/>	<input type="checkbox"/>	<input type="checkbox"/>	<input type="checkbox"/>	<input type="checkbox"/>
1400	<input type="checkbox"/>	<input type="checkbox"/>	<input type="checkbox"/>	<input type="checkbox"/>	<input type="checkbox"/>	<input type="checkbox"/>	<input type="checkbox"/>	<input type="checkbox"/>	<input type="checkbox"/>	<input type="checkbox"/>	<input type="checkbox"/>	<input type="checkbox"/>
1600	<input type="checkbox"/>	<input type="checkbox"/>	<input type="checkbox"/>	<input type="checkbox"/>	<input type="checkbox"/>	<input type="checkbox"/>	<input type="checkbox"/>	<input type="checkbox"/>	<input type="checkbox"/>	<input type="checkbox"/>	<input type="checkbox"/>	<input type="checkbox"/>
1800	<input type="checkbox"/>	<input type="checkbox"/>	<input type="checkbox"/>	<input type="checkbox"/>	<input type="checkbox"/>	<input type="checkbox"/>	<input type="checkbox"/>	<input type="checkbox"/>	<input type="checkbox"/>	<input type="checkbox"/>	<input type="checkbox"/>	<input type="checkbox"/>
2000	<input type="checkbox"/>	<input type="checkbox"/>	<input type="checkbox"/>	<input type="checkbox"/>	<input type="checkbox"/>	<input type="checkbox"/>	<input type="checkbox"/>	<input type="checkbox"/>	<input type="checkbox"/>	<input type="checkbox"/>	<input type="checkbox"/>	<input type="checkbox"/>



Diese Elemente werden in zwei Varianten gefertigt:  
 a) Standardausführung zerlegbar mit eingenetetem Rücken hellgrau  
 b) Mit Sichtrücken in Möbelfarbe lackiert (gegen Aufpreis).



Diese Elemente sind nur in Standardausführung zerlegbar  
 erhältlich und werden zerlegt geliefert.

# Elemente T 400 / 500

	270	400	600	800	1000	1200	1600	1800	2000	2400	3000	3200
270	<input type="checkbox"/>	<input type="checkbox"/>	<input type="checkbox"/>	<input type="checkbox"/>	<input type="checkbox"/>	<input type="checkbox"/>	<input type="checkbox"/>	<input type="checkbox"/>	<input type="checkbox"/>	<input type="checkbox"/>	<input type="checkbox"/>	<input type="checkbox"/>
400	<input type="checkbox"/>	<input type="checkbox"/>	<input type="checkbox"/>	<input type="checkbox"/>	<input type="checkbox"/>	<input type="checkbox"/>	<input type="checkbox"/>	<input type="checkbox"/>	<input type="checkbox"/>	<input type="checkbox"/>	<input type="checkbox"/>	<input type="checkbox"/>
600	<input type="checkbox"/>	<input type="checkbox"/>	<input type="checkbox"/>	<input type="checkbox"/>	<input type="checkbox"/>	<input type="checkbox"/>	<input type="checkbox"/>	<input type="checkbox"/>	<input type="checkbox"/>	<input type="checkbox"/>	<input type="checkbox"/>	<input type="checkbox"/>
800	<input type="checkbox"/>	<input type="checkbox"/>	<input type="checkbox"/>	<input type="checkbox"/>	<input type="checkbox"/>	<input type="checkbox"/>	<input type="checkbox"/>	<input type="checkbox"/>	<input type="checkbox"/>	<input type="checkbox"/>	<input type="checkbox"/>	<input type="checkbox"/>
1000	<input type="checkbox"/>	<input type="checkbox"/>	<input type="checkbox"/>	<input type="checkbox"/>	<input type="checkbox"/>	<input type="checkbox"/>	<input type="checkbox"/>	<input type="checkbox"/>	<input type="checkbox"/>	<input type="checkbox"/>		
1200	<input type="checkbox"/>	<input type="checkbox"/>	<input type="checkbox"/>	<input type="checkbox"/>	<input type="checkbox"/>	<input type="checkbox"/>	<input type="checkbox"/>	<input type="checkbox"/>	<input type="checkbox"/>	<input type="checkbox"/>		
1400	<input type="checkbox"/>	<input type="checkbox"/>	<input type="checkbox"/>	<input type="checkbox"/>	<input type="checkbox"/>	<input type="checkbox"/>						
1600	<input type="checkbox"/>	<input type="checkbox"/>	<input type="checkbox"/>	<input type="checkbox"/>	<input type="checkbox"/>	<input type="checkbox"/>						
1800	<input type="checkbox"/>	<input type="checkbox"/>	<input type="checkbox"/>	<input type="checkbox"/>								
2000	<input type="checkbox"/>	<input type="checkbox"/>	<input type="checkbox"/>	<input type="checkbox"/>								



Diese Elemente werden in zwei Varianten gefertigt:  
 a) Standardausführung zerlegbar mit eingenetetem Rücken hellgrau  
 b) Mit Sichtrücken in Möbelfarbe lackiert (gegen Aufpreis).



Diese Elemente sind nur in Standardausführung zerlegbar erhältlich und werden zerlegt geliefert.

# Elemente T 600

	270	400	600	800	1000	1200	1600	1800	2000	2400	3000
270	<input type="checkbox"/>	<input type="checkbox"/>	<input type="checkbox"/>	<input type="checkbox"/>	<input type="checkbox"/>	<input type="checkbox"/>	<input type="checkbox"/>	<input type="checkbox"/>	<input type="checkbox"/>	<input type="checkbox"/>	<input type="checkbox"/>
400	<input type="checkbox"/>	<input type="checkbox"/>	<input type="checkbox"/>	<input type="checkbox"/>	<input type="checkbox"/>	<input type="checkbox"/>	<input type="checkbox"/>	<input type="checkbox"/>	<input type="checkbox"/>	<input type="checkbox"/>	<input type="checkbox"/>
600	<input type="checkbox"/>	<input type="checkbox"/>	<input type="checkbox"/>	<input type="checkbox"/>	<input type="checkbox"/>	<input type="checkbox"/>	<input type="checkbox"/>	<input type="checkbox"/>	<input type="checkbox"/>	<input type="checkbox"/>	<input type="checkbox"/>
800	<input type="checkbox"/>	<input type="checkbox"/>	<input type="checkbox"/>	<input type="checkbox"/>	<input type="checkbox"/>	<input type="checkbox"/>	<input type="checkbox"/>	<input type="checkbox"/>	<input type="checkbox"/>	<input type="checkbox"/>	<input type="checkbox"/>
1000	<input type="checkbox"/>	<input type="checkbox"/>	<input type="checkbox"/>	<input type="checkbox"/>	<input type="checkbox"/>	<input type="checkbox"/>					
1200	<input type="checkbox"/>	<input type="checkbox"/>	<input type="checkbox"/>	<input type="checkbox"/>	<input type="checkbox"/>	<input type="checkbox"/>					
1400	<input type="checkbox"/>	<input type="checkbox"/>	<input type="checkbox"/>	<input type="checkbox"/>	<input type="checkbox"/>	<input type="checkbox"/>					
1600	<input type="checkbox"/>	<input type="checkbox"/>	<input type="checkbox"/>	<input type="checkbox"/>	<input type="checkbox"/>	<input type="checkbox"/>					
1800	<input type="checkbox"/>	<input type="checkbox"/>	<input type="checkbox"/>	<input type="checkbox"/>							
2000	<input type="checkbox"/>	<input type="checkbox"/>	<input type="checkbox"/>	<input type="checkbox"/>							



Diese Elemente werden in zwei Varianten gefertigt:

- a) Standardausführung zerlegbar mit eingenetetem Rücken hellgrau
- b) Mit Sichtrücken in Möbelfarbe lackiert (gegen Aufpreis).



Diese Elemente sind nur in Standardausführung zerlegbar erhältlich und werden zerlegt geliefert.

## Sideboard mit Schiebetüren

	1600	2000	2400
600			
800			
1000			

## Regale T 300 / 400

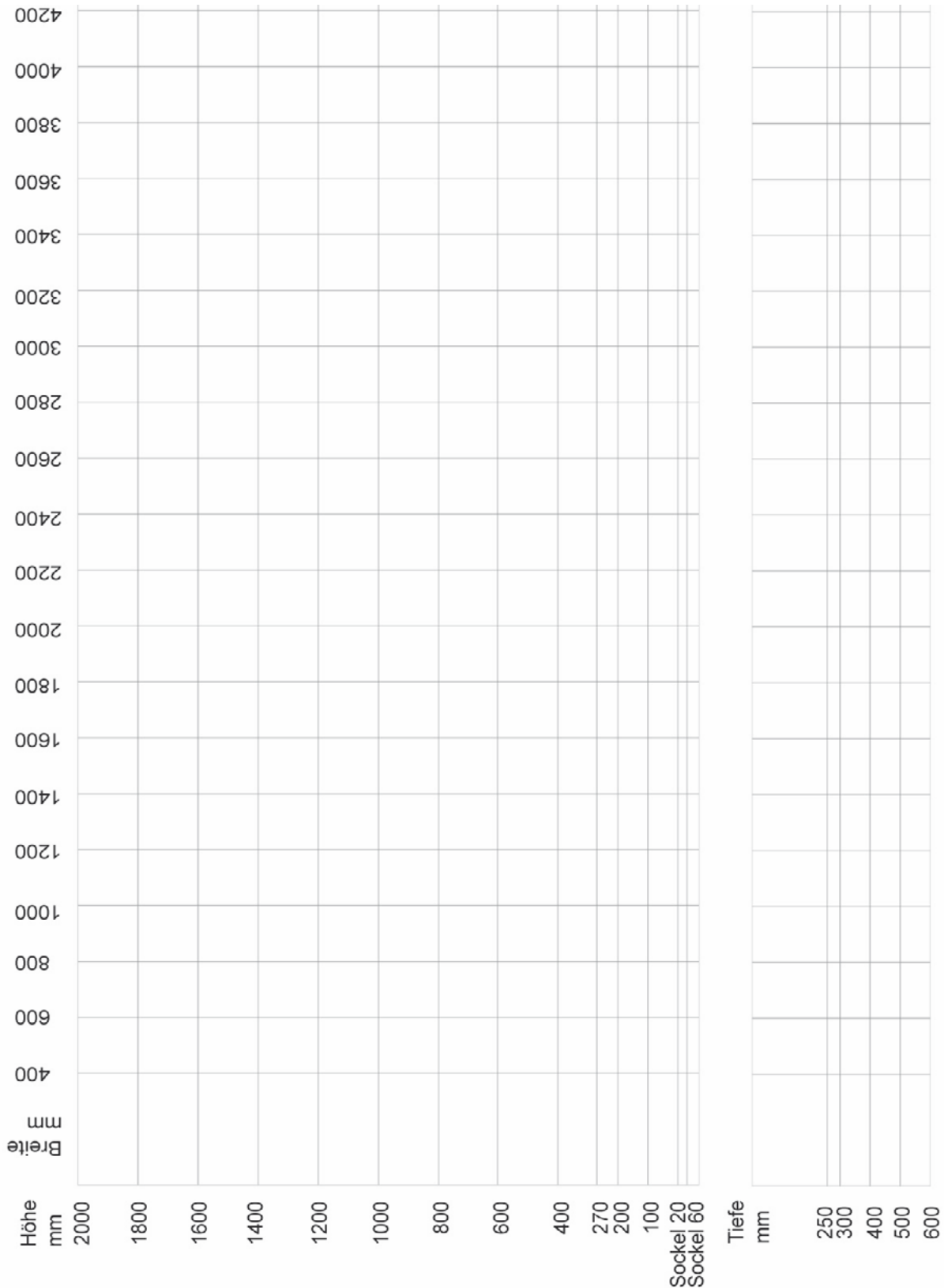
	400	800	1200	1600	2000
400					
800					
1200					
1600					
2000					

Regale werden ohne Rückwand gefertigt.  
Eine Wandmontage ist daher nicht möglich.

# Planungsraster

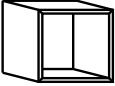
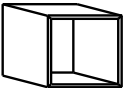
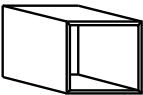
Kunde: \_\_\_\_\_  
 Farbe 1 \_\_\_\_\_  
 Farbe 2 \_\_\_\_\_  
 Griffe: \_\_\_\_\_  
 Höhe \_\_\_\_\_

Kommission: \_\_\_\_\_  
 Bestellt durch: \_\_\_\_\_  
 Datum: \_\_\_\_\_  
 Nr. \_\_\_\_\_

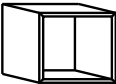
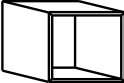



## Element B: 270

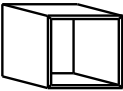
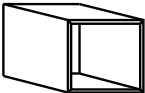
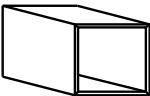
Nur als Stapелеlement und Wandmontage

				Art. Nr.	PG1 Preis	PG2 Preis	PG3 Preis
<b>Element offen</b> inkl. Rückwand eingenetzt beschichtet, zerlegbar	Tiefe 300	H:	200	PU-3-00-030302-1	425,00	475,00	527,00
		H:	270	PU-3-00-030303-1	435,00	493,00	558,00
		H:	400	PU-3-00-030304-1	454,00	526,00	616,00
		H:	600	PU-3-00-030306-1	483,00	576,00	706,00
		H:	800	PU-3-00-030308-1	513,00	628,00	796,00
		H:	1000	PU-3-00-030310-1	542,00	678,00	886,00
		H:	1200	PU-3-00-030312-1	571,00	729,00	976,00
		H:	1400	PU-3-00-030314-1	600,00	779,00	1.065,00
		H:	1600	PU-3-00-030316-1	629,00	830,00	1.155,00
		H:	1800	PU-3-00-030318-1	659,00	881,00	1.246,00
		H:	2000	PU-3-00-030320-1	688,00	932,00	1.335,00
	Tiefe 400	H:	200	PU-3-00-030402-1	445,00	512,00	580,00
		H:	270	PU-3-00-030403-1	458,00	535,00	622,00
		H:	400	PU-3-00-030404-1	481,00	577,00	697,00
		H:	600	PU-3-00-030406-1	518,00	643,00	815,00
		H:	800	PU-3-00-030408-1	554,00	707,00	932,00
		H:	1000	PU-3-00-030410-1	595,00	777,00	1.054,00
		H:	1200	PU-3-00-030412-1	627,00	837,00	1.167,00
		H:	1400	PU-3-00-030414-1	663,00	902,00	1.284,00
		H:	1600	PU-3-00-030416-1	700,00	968,00	1.401,00
		H:	1800	PU-3-00-030418-1	736,00	1.032,00	1.518,00
		H:	2000	PU-3-00-030420-1	772,00	1.097,00	1.635,00
	Tiefe 500	H:	200	PU-3-00-030502-1	465,00	549,00	634,00
		H:	270	PU-3-00-030503-1	480,00	577,00	685,00
		H:	400	PU-3-00-030504-1	508,00	628,00	778,00
		H:	600	PU-3-00-030506-1	552,00	708,00	923,00
		H:	800	PU-3-00-030508-1	595,00	787,00	1.067,00
		H:	1000	PU-3-00-030510-1	639,00	866,00	1.213,00
		H:	1200	PU-3-00-030512-1	683,00	946,00	1.358,00
		H:	1400	PU-3-00-030514-1	726,00	1.025,00	1.502,00
		H:	1600	PU-3-00-030516-1	770,00	1.105,00	1.647,00
		H:	1800	PU-3-00-030518-1	813,00	1.183,00	1.791,00
		H:	2000	PU-3-00-030520-1	857,00	1.263,00	1.936,00
	Tiefe 600	H:	200	PU-3-00-030602-1	485,00	586,00	688,00
		H:	270	PU-3-00-030603-1	502,00	618,00	748,00
		H:	400	PU-3-00-030604-1	535,00	679,00	859,00
		H:	600	PU-3-00-030606-1	586,00	773,00	1.032,00
		H:	800	PU-3-00-030608-1	637,00	867,00	1.204,00
		H:	1000	PU-3-00-030610-1	688,00	961,00	1.376,00
		H:	1200	PU-3-00-030612-1	739,00	1.055,00	1.549,00
		H:	1400	PU-3-00-030614-1	789,00	1.148,00	1.720,00
		H:	1600	PU-3-00-030616-1	840,00	1.242,00	1.892,00
		H:	1800	PU-3-00-030618-1	891,00	1.336,00	2.064,00
		H:	2000	PU-3-00-030620-1	942,00	1.430,00	2.237,00



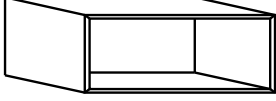
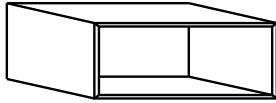
## Element B: 400

				PG1	PG2	PG3	
				Preis	Preis	Preis	
<b>Element offen</b> inkl. Rückwand eingenetzt beschichtet, zerlegbar	Tiefe 300	H: 200	PU-3-00-040302-1	443,00	507,00	564,00	
		H: 270	PU-3-00-040303-1	454,00	526,00	597,00	
		H: 400	PU-3-00-040304-1	475,00	561,00	657,00	
		H: 600	PU-3-00-040306-1	506,00	613,00	749,00	
		H: 800	PU-3-00-040308-1	537,00	666,00	840,00	
		H: 1000	PU-3-00-040310-1	569,00	719,00	933,00	
		H: 1200	PU-3-00-040312-1	600,00	772,00	1.024,00	
		H: 1400	PU-3-00-040314-1	632,00	825,00	1.117,00	
		H: 1600	PU-3-00-040316-1	663,00	878,00	1.209,00	
		H: 1800	PU-3-00-040318-1	695,00	931,00	1.301,00	
		H: 2000	PU-3-00-040320-1	726,00	984,00	1.393,00	
					-	-	-
			Tiefe 400	H: 200	PU-3-00-040402-1	468,00	554,00
H: 270	PU-3-00-040403-1			481,00	577,00	671,00	
H: 400	PU-3-00-040404-1			506,00	621,00	749,00	
H: 600	PU-3-00-040406-1			545,00	688,00	868,00	
H: 800	PU-3-00-040408-1			584,00	756,00	988,00	
H: 1000	PU-3-00-040410-1			622,00	822,00	1.107,00	
H: 1200	PU-3-00-040412-1			661,00	890,00	1.227,00	
H: 1400	PU-3-00-040414-1			699,00	957,00	1.346,00	
H: 1600	PU-3-00-040416-1			738,00	1.024,00	1.466,00	
H: 1800	PU-3-00-040418-1			777,00	1.092,00	1.586,00	
H: 2000	PU-3-00-040420-1			815,00	1.159,00	1.704,00	
					-	-	-
	Tiefe 500			H: 200	PU-3-00-040502-1	492,00	599,00
		H: 270	PU-3-00-040503-1	508,00	628,00	746,00	
		H: 400	PU-3-00-040504-1	538,00	681,00	841,00	
		H: 600	PU-3-00-040506-1	584,00	763,00	988,00	
		H: 800	PU-3-00-040508-1	630,00	845,00	1.135,00	
		H: 1000	PU-3-00-040510-1	676,00	927,00	1.282,00	
		H: 1200	PU-3-00-040512-1	721,00	1.007,00	1.428,00	
		H: 1400	PU-3-00-040514-1	767,00	1.089,00	1.576,00	
		H: 1600	PU-3-00-040516-1	813,00	1.171,00	1.723,00	
		H: 1800	PU-3-00-040518-1	859,00	1.253,00	1.870,00	
		H: 2000	PU-3-00-040520-1	905,00	1.335,00	2.017,00	
					-	-	-
			Tiefe 600	H: 200	PU-3-00-040602-1	517,00	646,00
H: 270	PU-3-00-040603-1			535,00	679,00	820,00	
H: 400	PU-3-00-040604-1			570,00	742,00	934,00	
H: 600	PU-3-00-040606-1			623,00	838,00	1.108,00	
H: 800	PU-3-00-040608-1			676,00	934,00	1.282,00	
H: 1000	PU-3-00-040610-1			729,00	1.030,00	1.457,00	
H: 1200	PU-3-00-040612-1			782,00	1.126,00	1.631,00	
H: 1400	PU-3-00-040614-1			835,00	1.222,00	1.805,00	
H: 1600	PU-3-00-040616-1			888,00	1.318,00	1.980,00	
H: 1800	PU-3-00-040618-1			941,00	1.413,00	2.154,00	
H: 2000	PU-3-00-040620-1			994,00	1.509,00	2.328,00	
					-	-	-

## Element B: 600

				PG1	PG2	PG3	
		Art. Nr.		Preis	Preis	Preis	
<b>Element offen</b>	Tiefe 300	H:	200	PU-3-00-060302-1	471,00	557,00	623,00
		H:	270	PU-3-00-060303-1	483,00	576,00	656,00
		H:	400	PU-3-00-060304-1	506,00	613,00	718,00
		H:	600	PU-3-00-060306-1	541,00	670,00	814,00
		H:	800	PU-3-00-060308-1	576,00	726,00	910,00
		H:	1000	PU-3-00-060310-1	611,00	783,00	1.005,00
		H:	1200	PU-3-00-060312-1	645,00	838,00	1.100,00
		H:	1400	PU-3-00-060314-1	680,00	895,00	1.195,00
		H:	1600	PU-3-00-060316-1	715,00	951,00	1.291,00
		H:	1800	PU-3-00-060318-1	750,00	1.008,00	1.387,00
H:	2000	PU-3-00-060320-1	785,00	1.064,00	1.482,00		
	Tiefe 400	H:	200	PU-3-00-060402-1	503,00	618,00	705,00
		H:	270	PU-3-00-060403-1	518,00	643,00	748,00
		H:	400	PU-3-00-060404-1	545,00	688,00	828,00
		H:	600	PU-3-00-060406-1	587,00	759,00	951,00
		H:	800	PU-3-00-060408-1	629,00	829,00	1.074,00
		H:	1000	PU-3-00-060410-1	671,00	900,00	1.197,00
		H:	1200	PU-3-00-060412-1	713,00	971,00	1.319,00
		H:	1400	PU-3-00-060414-1	755,00	1.041,00	1.442,00
		H:	1600	PU-3-00-060416-1	797,00	1.112,00	1.565,00
		H:	1800	PU-3-00-060418-1	839,00	1.183,00	1.688,00
H:	2000	PU-3-00-060420-1	881,00	1.253,00	1.811,00		
	Tiefe 500	H:	200	PU-3-00-060502-1	535,00	678,00	788,00
		H:	270	PU-3-00-060503-1	552,00	708,00	840,00
		H:	400	PU-3-00-060504-1	584,00	763,00	938,00
		H:	600	PU-3-00-060506-1	633,00	848,00	1.088,00
		H:	800	PU-3-00-060508-1	682,00	933,00	1.238,00
		H:	1000	PU-3-00-060510-1	732,00	1.018,00	1.389,00
		H:	1200	PU-3-00-060512-1	781,00	1.103,00	1.539,00
		H:	1400	PU-3-00-060514-1	830,00	1.188,00	1.689,00
		H:	1600	PU-3-00-060516-1	879,00	1.273,00	1.839,00
		H:	1800	PU-3-00-060518-1	929,00	1.359,00	1.990,00
H:	2000	PU-3-00-060520-1	978,00	1.443,00	2.140,00		
	Tiefe 600	H:	200	PU-3-00-060602-1	566,00	738,00	869,00
		H:	270	PU-3-00-060603-1	586,00	773,00	932,00
		H:	400	PU-3-00-060604-1	623,00	838,00	1.047,00
		H:	600	PU-3-00-060606-1	679,00	937,00	1.225,00
		H:	800	PU-3-00-060608-1	736,00	1.037,00	1.403,00
		H:	1000	PU-3-00-060610-1	792,00	1.136,00	1.580,00
		H:	1200	PU-3-00-060612-1	849,00	1.236,00	1.759,00
		H:	1400	PU-3-00-060614-1	905,00	1.335,00	1.936,00
		H:	1600	PU-3-00-060616-1	962,00	1.434,00	2.114,00
		H:	1800	PU-3-00-060618-1	1.018,00	1.533,00	2.291,00
H:	2000	PU-3-00-060620-1	1.074,00	1.632,00	2.469,00		

## Element B: 800

				PG1	PG2	PG3			
		Art. Nr.		Preis	Preis	Preis			
<b>Element offen</b>	Tiefe 300	H:	200	PU-3-00-080302-1	586,00	693,00	768,00		
		H:	270	PU-3-00-080303-1	599,00	714,00	802,00		
		H:	400	PU-3-00-080304-1	624,00	753,00	867,00		
		H:	600	PU-3-00-080306-1	662,00	812,00	965,00		
		H:	800	PU-3-00-080308-1	701,00	873,00	1.065,00		
		H:	1000	PU-3-00-080310-1	739,00	932,00	1.163,00		
		H:	1200	PU-3-00-080312-1	777,00	992,00	1.262,00		
		H:	1400	PU-3-00-080314-1	816,00	1.052,00	1.362,00		
		H:	1600	PU-3-00-080316-1	854,00	1.112,00	1.460,00		
		H:	1800	PU-3-00-080318-1	892,00	1.171,00	1.559,00		
		H:	2000	PU-3-00-080320-1	930,00	1.231,00	1.658,00		
			Tiefe 400	H:	200	PU-3-00-080402-1	625,00	768,00	868,00
				H:	270	PU-3-00-080403-1	641,00	794,00	912,00
H:	400			PU-3-00-080404-1	670,00	842,00	993,00		
H:	600			PU-3-00-080406-1	716,00	916,00	1.120,00		
H:	800			PU-3-00-080408-1	761,00	990,00	1.246,00		
H:	1000			PU-3-00-080410-1	807,00	1.065,00	1.373,00		
H:	1200			PU-3-00-080412-1	852,00	1.138,00	1.499,00		
H:	1400			PU-3-00-080414-1	898,00	1.213,00	1.626,00		
H:	1600			PU-3-00-080416-1	943,00	1.287,00	1.752,00		
H:	1800			PU-3-00-080418-1	989,00	1.361,00	1.878,00		
H:	2000			PU-3-00-080420-1	1.034,00	1.435,00	2.004,00		
	Tiefe 500			H:	200	PU-3-00-080502-1	664,00	843,00	967,00
				H:	270	PU-3-00-080503-1	682,00	874,00	1.021,00
		H:	400	PU-3-00-080504-1	716,00	931,00	1.120,00		
		H:	600	PU-3-00-080506-1	769,00	1.020,00	1.274,00		
		H:	800	PU-3-00-080508-1	822,00	1.108,00	1.428,00		
		H:	1000	PU-3-00-080510-1	874,00	1.196,00	1.581,00		
		H:	1200	PU-3-00-080512-1	927,00	1.285,00	1.736,00		
		H:	1400	PU-3-00-080514-1	980,00	1.374,00	1.890,00		
		H:	1600	PU-3-00-080516-1	1.032,00	1.462,00	2.043,00		
		H:	1800	PU-3-00-080518-1	1.085,00	1.550,00	2.197,00		
		H:	2000	PU-3-00-080520-1	1.138,00	1.639,00	2.351,00		
			Tiefe 600	H:	200	PU-3-00-080602-1	703,00	918,00	1.067,00
				H:	270	PU-3-00-080603-1	724,00	954,00	1.130,00
H:	400			PU-3-00-080604-1	762,00	1.020,00	1.247,00		
H:	600			PU-3-00-080606-1	822,00	1.123,00	1.428,00		
H:	800			PU-3-00-080608-1	882,00	1.226,00	1.610,00		
H:	1000			PU-3-00-080610-1	942,00	1.329,00	1.791,00		
H:	1200			PU-3-00-080612-1	1.002,00	1.432,00	1.972,00		
H:	1400			PU-3-00-080614-1	1.062,00	1.534,00	2.154,00		
H:	1600			PU-3-00-080616-1	1.122,00	1.637,00	2.335,00		
H:	1800			PU-3-00-080618-1	1.182,00	1.740,00	2.516,00		
H:	2000			PU-3-00-080620-1	1.241,00	1.842,00	2.696,00		
	inkl. Rückwand eingenetztSpan beschichtet, zerlegbar								

## Element B: 1000

				Art. Nr.	PG1 Preis	PG2 Preis	PG3 Preis
<b>Element offen</b> inkl. Rückwand eingenetzt beschichtet, zerlegbar	Tiefe 300	H:	200	PU-3-00-100302-1	631,00	760,00	843,00
		H:	270	PU-3-00-100303-1	646,00	782,00	879,00
		H:	400	PU-3-00-100304-1	673,00	823,00	946,00
		H:	600	PU-3-00-100306-1	715,00	887,00	1.049,00
		H:	800	PU-3-00-100308-1	757,00	950,00	1.151,00
		H:	1000	PU-3-00-100310-1	798,00	1.013,00	1.253,00
		H:	1200	PU-3-00-100312-1	840,00	1.076,00	1.355,00
	Tiefe 400	H:	200	PU-3-00-100402-1	677,00	849,00	960,00
		H:	270	PU-3-00-100403-1	695,00	877,00	1.006,00
		H:	400	PU-3-00-100404-1	726,00	926,00	1.090,00
		H:	600	PU-3-00-100406-1	775,00	1.004,00	1.220,00
		H:	800	PU-3-00-100408-1	824,00	1.082,00	1.350,00
		H:	1000	PU-3-00-100410-1	873,00	1.159,00	1.479,00
H:		1200	PU-3-00-100412-1	922,00	1.237,00	1.609,00	
H:		1400	PU-3-00-100414-1	971,00	1.315,00	1.739,00	
H:		1600	PU-3-00-100416-1	1.020,00	1.392,00	1.869,00	
Tiefe 500		H:	200	PU-3-00-100502-1	724,00	939,00	1.078,00
	H:	270	PU-3-00-100503-1	743,00	970,00	1.132,00	
	H:	400	PU-3-00-100504-1	780,00	1.031,00	1.235,00	
	H:	600	PU-3-00-100506-1	836,00	1.122,00	1.392,00	
	H:	800	PU-3-00-100508-1	892,00	1.214,00	1.549,00	
	H:	1000	PU-3-00-100510-1	948,00	1.306,00	1.706,00	
	H:	1200	PU-3-00-100512-1	1.004,00	1.398,00	1.863,00	
	H:	1400	PU-3-00-100514-1	1.060,00	1.490,00	2.020,00	
	H:	1600	PU-3-00-100516-1	1.116,00	1.581,00	2.177,00	
	Tiefe 600	H:	200	PU-3-00-100602-1	770,00	1.028,00	1.194,00
H:		270	PU-3-00-100603-1	792,00	1.065,00	1.259,00	
H:		400	PU-3-00-100604-1	833,00	1.134,00	1.379,00	
H:		600	PU-3-00-100606-1	896,00	1.240,00	1.563,00	
H:		800	PU-3-00-100608-1	960,00	1.347,00	1.748,00	
H:		1000	PU-3-00-100610-1	1.023,00	1.453,00	1.933,00	
H:		1200	PU-3-00-100612-1	1.086,00	1.558,00	2.117,00	
H:		1400	PU-3-00-100614-1	1.150,00	1.665,00	2.302,00	
H:		1600	PU-3-00-100616-1	1.213,00	1.771,00	2.486,00	





## Element B: 1200

				PG1	PG2	PG3	
				Preis	Preis	Preis	
				Art. Nr.			
<b>Element offen</b> inkl. Rückwand eingenetzt beschichtet, zerlegbar	Tiefe 300	H:	200	PU-3-00-120302-1	668,00	818,00	911,00
		H:	270	PU-3-00-120303-1	684,00	842,00	948,00
		H:	400	PU-3-00-120304-1	714,00	886,00	1.017,00
		H:	600	PU-3-00-120306-1	759,00	952,00	1.123,00
		H:	800	PU-3-00-120308-1	804,00	1.019,00	1.228,00
		H:	1000	PU-3-00-120310-1	849,00	1.085,00	1.334,00
		H:	1200	PU-3-00-120312-1	894,00	1.152,00	1.440,00
	Tiefe 400	H:	200	PU-3-00-120402-1	722,00	922,00	1.045,00
		H:	270	PU-3-00-120403-1	740,00	950,00	1.092,00
		H:	400	PU-3-00-120404-1	774,00	1.003,00	1.178,00
		H:	600	PU-3-00-120406-1	826,00	1.084,00	1.311,00
		H:	800	PU-3-00-120408-1	879,00	1.165,00	1.445,00
		H:	1000	PU-3-00-120410-1	931,00	1.246,00	1.578,00
H:		1200	PU-3-00-120412-1	983,00	1.327,00	1.711,00	
Tiefe 500	H:	1400	PU-3-00-120414-1	1.036,00	1.408,00	1.845,00	
	H:	1600	PU-3-00-120416-1	1.088,00	1.489,00	1.977,00	
	H:	200	PU-3-00-120502-1	775,00	1.026,00	1.179,00	
	H:	270	PU-3-00-120503-1	796,00	1.059,00	1.236,00	
	H:	400	PU-3-00-120504-1	835,00	1.121,00	1.340,00	
	H:	600	PU-3-00-120506-1	894,00	1.216,00	1.500,00	
	H:	800	PU-3-00-120508-1	954,00	1.312,00	1.661,00	
Tiefe 600	H:	1000	PU-3-00-120510-1	1.013,00	1.407,00	1.822,00	
	H:	1200	PU-3-00-120512-1	1.073,00	1.503,00	1.983,00	
	H:	1400	PU-3-00-120514-1	1.132,00	1.597,00	2.143,00	
	H:	1600	PU-3-00-120516-1	1.192,00	1.693,00	2.304,00	
	H:	200	PU-3-00-120602-0	828,00	1.129,00	1.313,00	
	H:	270	PU-3-00-120603-0	852,00	1.168,00	1.380,00	
	H:	400	PU-3-00-120604-0	895,00	1.239,00	1.501,00	
	H:	600	PU-3-00-120606-0	962,00	1.349,00	1.690,00	
	H:	800	PU-3-00-120608-0	1.029,00	1.459,00	1.878,00	
	H:	1000	PU-3-00-120610-0	1.095,00	1.567,00	2.065,00	
	H:	1200	PU-3-00-120612-0	1.162,00	1.677,00	2.254,00	
	H:	1400	PU-3-00-120614-0	1.229,00	1.787,00	2.442,00	
	H:	1600	PU-3-00-120616-0	1.295,00	1.896,00	2.629,00	

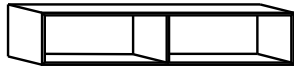

## Element B: 1600

			Art. Nr.	PG1 Preis	PG2 Preis	PG3 Preis
<b>Element offen</b> inkl. Rückwand eingenetzt beschichtet, zerlegbar	Tiefe 300	H: 200	PU-3-10-160302-1	901,00	1.105,00	1.204,00
		H: 270	PU-3-10-160303-1	923,00	1.138,00	1.247,00
		H: 400	PU-3-10-160304-1	963,00	1.199,00	1.327,00
		H: 600	PU-3-10-160306-1	1.026,00	1.294,00	1.450,00
		H: 800	PU-3-10-160308-1	1.088,00	1.389,00	1.573,00
						
	Tiefe 400	H: 200	PU-3-10-160402-1	972,00	1.244,00	1.376,00
		H: 270	PU-3-10-160403-1	998,00	1.285,00	1.431,00
		H: 400	PU-3-10-160404-1	1.045,00	1.360,00	1.530,00
		H: 600	PU-3-10-160406-1	1.118,00	1.476,00	1.684,00
		H: 800	PU-3-10-160408-1	1.191,00	1.592,00	1.838,00
		H: 1000	PU-3-10-160410-1	1.263,00	1.707,00	1.991,00
		H: 1200	PU-3-10-160412-1	1.336,00	1.823,00	2.145,00
						
	Tiefe 500	H: 200	PU-3-10-160502-1	1.043,00	1.383,00	1.548,00
		H: 270	PU-3-10-160503-1	1.073,00	1.432,00	1.614,00
		H: 400	PU-3-10-160504-1	1.127,00	1.521,00	1.733,00
		H: 600	PU-3-10-160506-1	1.210,00	1.657,00	1.917,00
		H: 800	PU-3-10-160508-1	1.294,00	1.795,00	2.103,00
		H: 1000	PU-3-10-160510-1	1.377,00	1.932,00	2.287,00
		H: 1200	PU-3-10-160512-1	1.460,00	2.069,00	2.471,00
						
	Tiefe 600	H: 200	PU-3-10-160602-1	1.114,00	1.522,00	1.720,00
		H: 270	PU-3-10-160603-1	1.147,00	1.578,00	1.796,00
		H: 400	PU-3-10-160604-1	1.208,00	1.680,00	1.936,00
		H: 600	PU-3-10-160606-1	1.302,00	1.839,00	2.151,00
						


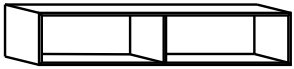
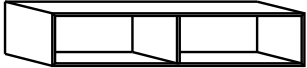

## Element B: 1800

				Art. Nr.	PG1 Preis	PG2 Preis	PG3 Preis
<b>Element offen</b> inkl. Rückwand eingenetzt beschichtet, zerlegbar	Tiefe 300	H:	200	PU-3-20-180302-1	1.063,00	1.299,00	1.397,00
		H:	270	PU-3-20-180303-1	1.090,00	1.341,00	1.445,00
		H:	400	PU-3-20-180304-1	1.139,00	1.418,00	1.533,00
		H:	600	PU-3-20-180306-1	1.215,00	1.537,00	1.670,00
		H:	800	PU-3-20-180308-1	1.291,00	1.656,00	1.806,00
							
	Tiefe 400	H:	200	PU-3-20-180402-1	1.145,00	1.460,00	1.590,00
		H:	270	PU-3-20-180403-1	1.177,00	1.512,00	1.650,00
		H:	400	PU-3-20-180404-1	1.235,00	1.607,00	1.761,00
		H:	600	PU-3-20-180406-1	1.325,00	1.755,00	1.931,00
		H:	800	PU-3-20-180408-1	1.415,00	1.902,00	2.102,00
		H:	1000	PU-3-20-180410-1	1.505,00	2.049,00	2.273,00
		H:	1200	PU-3-20-180412-1	1.594,00	2.195,00	2.443,00
							
	Tiefe 500	H:	200	PU-3-20-180502-1	1.227,00	1.621,00	1.783,00
		H:	270	PU-3-20-180503-1	1.263,00	1.682,00	1.854,00
		H:	400	PU-3-20-180504-1	1.331,00	1.796,00	1.988,00
		H:	600	PU-3-20-180506-1	1.435,00	1.972,00	2.193,00
		H:	800	PU-3-20-180508-1	1.538,00	2.147,00	2.397,00
		H:	1000	PU-3-20-180510-1	1.642,00	2.322,00	2.602,00
		H:	1200	PU-3-20-180512-1	1.746,00	2.498,00	2.807,00
							
	Tiefe 600	H:	200	PU-3-20-180602-1	1.309,00	1.781,00	1.976,00
		H:	270	PU-3-20-180603-1	1.350,00	1.853,00	2.060,00
		H:	400	PU-3-20-180604-1	1.426,00	1.984,00	2.214,00
		H:	600	PU-3-20-180606-1	1.544,00	2.188,00	2.454,00
							

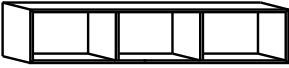
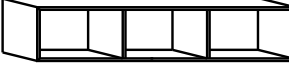
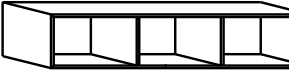

## Element B: 2000

				Art. Nr.	PG1 Preis	PG2 Preis	PG3 Preis		
<b>Element offen</b>	Tiefe 300	H:	200	PU-3-10-200302-1	1.036,00	1.283,00	1.400,00		
		H:	270	PU-3-10-200303-1	1.060,00	1.318,00	1.445,00		
		H:	400	PU-3-10-200304-1	1.105,00	1.384,00	1.529,00		
		H:	600	PU-3-10-200306-1	1.174,00	1.485,00	1.659,00		
		H:	800	PU-3-10-200308-1	1.243,00	1.587,00	1.789,00		
									
			Tiefe 400	H:	200	PU-3-10-200402-1	1.121,00	1.450,00	1.606,00
				H:	270	PU-3-10-200403-1	1.149,00	1.493,00	1.662,00
				H:	400	PU-3-10-200404-1	1.201,00	1.573,00	1.767,00
				H:	600	PU-3-10-200406-1	1.281,00	1.696,00	1.928,00
			H:	800	PU-3-10-200408-1	1.360,00	1.818,00	2.088,00	
			H:	1000	PU-3-10-200410-1	1.440,00	1.941,00	2.249,00	
			H:	1200	PU-3-10-200412-1	1.520,00	2.064,00	2.409,00	
									
			Tiefe 500	H:	200	PU-3-10-200502-1	1.207,00	1.619,00	1.813,00
				H:	270	PU-3-10-200503-1	1.238,00	1.668,00	1.880,00
				H:	400	PU-3-10-200504-1	1.297,00	1.762,00	2.004,00
				H:	600	PU-3-10-200506-1	1.387,00	1.906,00	2.196,00
			H:	800	PU-3-10-200508-1	1.478,00	2.051,00	2.388,00	
			H:	1000	PU-3-10-200510-1	1.568,00	2.194,00	2.579,00	
			H:	1200	PU-3-10-200512-1	1.658,00	2.338,00	2.770,00	
									
			Tiefe 600	H:	200	PU-3-10-200602-1	1.292,00	1.786,00	2.020,00
				H:	270	PU-3-10-200603-1	1.328,00	1.845,00	2.098,00
				H:	400	PU-3-10-200604-1	1.393,00	1.951,00	2.242,00
				H:	600	PU-3-10-200606-1	1.494,00	2.117,00	2.464,00
									

## Element B: 2400

				PG1	PG2	PG3		
				Preis	Preis	Preis		
Art. Nr.								
<b>Element offen</b>	Tiefe 300	H:	200	PU-3-10-240302-1	1.143,00	1.433,00	1.567,00	
		H:	270	PU-3-10-240303-1	1.170,00	1.471,00	1.616,00	
		H:	400	PU-3-10-240304-1	1.219,00	1.541,00	1.704,00	
		H:	600	PU-3-10-240306-1	1.295,00	1.649,00	1.841,00	
inkl. Rückwand eingenetetSpan beschichtet, zerlegbar		H:	270	PU-3-10-240303-1	1.170,00	1.471,00	1.616,00	
inkl. 1 Zwischenseiten, zerlegbar		H:	400	PU-3-10-240304-1	1.219,00	1.541,00	1.704,00	
		H:	600	PU-3-10-240306-1	1.295,00	1.649,00	1.841,00	
		Tiefe 400	H:	200	PU-3-10-240402-1	1.243,00	1.630,00	1.809,00
		H:	270	PU-3-10-240403-1	1.273,00	1.675,00	1.867,00	
		H:	400	PU-3-10-240404-1	1.330,00	1.760,00	1.977,00	
		H:	600	PU-3-10-240406-1	1.416,00	1.888,00	2.144,00	
		H:	800	PU-3-10-240408-1	1.503,00	2.018,00	2.312,00	
		H:	1000	PU-3-10-240410-1	1.589,00	2.147,00	2.478,00	
		H:	1200	PU-3-10-240412-1	1.676,00	2.277,00	2.646,00	
		Tiefe 500	H:	200	PU-3-10-240502-1	1.343,00	1.826,00	2.050,00
		H:	270	PU-3-10-240503-1	1.377,00	1.879,00	2.120,00	
		H:	400	PU-3-10-240504-1	1.440,00	1.977,00	2.249,00	
		H:	600	PU-3-10-240506-1	1.537,00	2.128,00	2.447,00	
		H:	800	PU-3-10-240508-1	1.634,00	2.278,00	2.645,00	
		H:	1000	PU-3-10-240510-1	1.732,00	2.430,00	2.844,00	
		H:	1200	PU-3-10-240512-1	1.829,00	2.581,00	3.042,00	
		Tiefe 600	H:	200	PU-3-10-240602-1	1.443,00	2.023,00	2.292,00
		H:	270	PU-3-10-240603-1	1.481,00	2.083,00	2.372,00	
		H:	400	PU-3-10-240604-1	1.551,00	2.195,00	2.521,00	
		H:	600	PU-3-10-240606-1	1.658,00	2.367,00	2.750,00	

## Element B: 3000

				Art. Nr.	PG1 Preis	PG2 Preis	PG3 Preis	
<b>Element offen</b>	Tiefe 300	H:	200	PU-3-20-300302-1	1.353,00	1.718,00	1.868,00	
		H:	270	PU-3-20-300303-1	1.387,00	1.767,00	1.924,00	
		H:	400	PU-3-20-300304-1	1.450,00	1.858,00	2.026,00	
		H:	600	PU-3-20-300306-1	1.546,00	1.997,00	2.183,00	
								
inkl. Rückwand eingenetet Span grau beschichtet, zerlegbar inkl. 2 Zwischenseiten, zerlegbar	Tiefe 400	H:	200	PU-3-20-300402-1	1.478,00	1.965,00	2.165,00	
		H:	270	PU-3-20-300403-1	1.517,00	2.024,00	2.233,00	
		H:	400	PU-3-20-300404-1	1.589,00	2.133,00	2.357,00	
		H:	600	PU-3-20-300406-1	1.699,00	2.300,00	2.548,00	
								
	Tiefe 500	H:	200	PU-3-20-300502-1	1.603,00	2.212,00	2.462,00	
		H:	270	PU-3-20-300503-1	1.646,00	2.280,00	2.540,00	
		H:	400	PU-3-20-300504-1	1.727,00	2.407,00	2.687,00	
H:		600	PU-3-20-300506-1	1.852,00	2.604,00	2.913,00		
								
Tiefe 600	H:	200	PU-3-20-300602-1	1.728,00	2.458,00	2.759,00		
	H:	270	PU-3-20-300603-1	1.776,00	2.536,00	2.849,00		
	H:	400	PU-3-20-300604-1	1.866,00	2.682,00	3.018,00		
	H:	600	PU-3-20-300606-1	2.005,00	2.907,00	3.278,00		
								

## Element B: 3200

				PG1	PG2	PG3	
				Preis	Preis	Preis	
Art. Nr.							
<b>Element offen</b>	Tiefe 300	H:	200	PU-3-20-320302-1	1.498,00	1.895,00	2.044,00
inkl. Rückwand eingenetet		H:	270	PU-3-20-320303-1	1.536,00	1.952,00	2.103,00
beschichtet, zertegbar		H:	400	PU-3-20-320304-1	1.608,00	2.059,00	2.214,00
inkl. 3 Zwischenseiten, zertegbar		H:	600	PU-3-20-320306-1	1.718,00	2.223,00	2.385,00
<hr/>							
	Tiefe 400	H:	200	PU-3-20-320402-1	1.633,00	2.163,00	2.361,00
		H:	270	PU-3-20-320403-1	1.678,00	2.233,00	2.434,00
		H:	400	PU-3-20-320404-1	1.761,00	2.362,00	2.570,00
		H:	600	PU-3-20-320406-1	1.888,00	2.561,00	2.777,00
		H:	800	PU-3-20-320408-1	2.016,00	2.761,00	2.986,00
<hr/>							
	Tiefe 500	H:	200	PU-3-20-320502-1	1.769,00	2.431,00	2.679,00
		H:	270	PU-3-20-320503-1	1.820,00	2.514,00	2.765,00
		H:	400	PU-3-20-320504-1	1.914,00	2.666,00	2.925,00
		H:	600	PU-3-20-320506-1	2.059,00	2.900,00	3.171,00
		H:	800	PU-3-20-320508-1	2.203,00	3.134,00	3.416,00
<hr/>							
	Tiefe 600	H:	200	PU-3-20-320602-1	1.904,00	2.699,00	2.996,00
		H:	270	PU-3-20-320603-1	1.961,00	2.793,00	3.095,00
		H:	400	PU-3-20-320604-1	2.067,00	2.969,00	3.280,00
		H:	600	PU-3-20-320606-1	2.229,00	3.238,00	3.563,00

## Sichrückwände

### Element B: 270

**Sichrückwand Mdf Aufpreis**

zwingend bei Wandmontage



		Art. Nr.	PG1 Preis	PG2 Preis	PG3 Preis
H:	200	PU-0-30-030002-0	39,00	49,00	66,00
H:	270	PU-0-30-030003-0	41,00	54,00	78,00
H:	400	PU-0-30-030004-0	44,00	63,00	99,00
H:	600	PU-0-30-030006-0	49,00	78,00	131,00
H:	800	PU-0-30-030008-0	54,00	93,00	164,00
H:	1000	PU-0-30-030010-0	59,00	108,00	196,00
H:	1200	PU-0-30-030012-0	64,00	122,00	228,00
H:	1400	PU-0-30-030014-0	70,00	138,00	261,00
H:	1600	PU-0-30-030016-0	75,00	152,00	293,00
H:	1800	PU-0-30-030018-0	79,00	166,00	324,00
H:	2000	PU-0-30-030020-0	84,00	180,00	357,00

### Element B: 400

**Sichrückwand Mdf Aufpreis**

zwingend bei Wandmontage

		Art. Nr.	PG1 Preis	PG2 Preis	PG3 Preis
H:	200	PU-0-30-040002-0	42,00	57,00	83,00
H:	270	PU-0-30-040003-0	44,00	63,00	98,00
H:	400	PU-0-30-040004-0	48,00	77,00	129,00
H:	600	PU-0-30-040006-0	56,00	99,00	177,00
H:	800	PU-0-30-040008-0	64,00	121,00	226,00
H:	1000	PU-0-30-040010-0	71,00	143,00	273,00
H:	1200	PU-0-30-040012-0	79,00	165,00	322,00
H:	1400	PU-0-30-040014-0	86,00	187,00	369,00
H:	1600	PU-0-30-040016-0	94,00	208,00	417,00
H:	1800	PU-0-30-040018-0	101,00	230,00	465,00
H:	2000	PU-0-30-040020-0	109,00	252,00	513,00

### Element B: 600

**Sichrückwand Mdf Aufpreis**

zwingend bei Wandmontage

		Art. Nr.	PG1 Preis	PG2 Preis	PG3 Preis
H:	200	PU-0-30-060002-0	45,00	66,00	105,00
H:	270	PU-0-30-060003-0	49,00	78,00	131,00
H:	400	PU-0-30-060004-0	56,00	99,00	178,00
H:	600	PU-0-30-060006-0	68,00	132,00	250,00
H:	800	PU-0-30-060008-0	79,00	165,00	321,00
H:	1000	PU-0-30-060010-0	90,00	197,00	393,00
H:	1200	PU-0-30-060012-0	102,00	231,00	466,00
H:	1400	PU-0-30-060014-0	113,00	263,00	538,00
H:	1600	PU-0-30-060016-0	124,00	296,00	609,00
H:	1800	PU-0-30-060018-0	136,00	329,00	682,00
H:	2000	PU-0-30-060020-0	147,00	362,00	754,00

## Sichrückwände

### Element B: 800

#### Sichrückwand Mdf Aufpreis

zwingend bei Wandmontage

		Art. Nr.	PG1 Preis	PG2 Preis	PG3 Preis
H:	200	PU-0-30-080002-0	49,00	78,00	130,00
H:	270	PU-0-30-080003-0	54,00	93,00	163,00
H:	400	PU-0-30-080004-0	64,00	121,00	225,00
H:	600	PU-0-30-080006-0	79,00	165,00	322,00
H:	800	PU-0-30-080008-0	94,00	208,00	417,00
H:	1000	PU-0-30-080010-0	109,00	252,00	514,00
H:	1200	PU-0-30-080012-0	124,00	296,00	609,00
H:	1400	PU-0-30-080014-0	139,00	340,00	705,00
H:	1600	PU-0-30-080016-0	154,00	383,00	801,00
H:	1800	PU-0-30-080018-0	169,00	427,00	897,00
H:	2000	PU-0-30-080020-0	185,00	471,00	993,00

### Element B: 1000

#### Sichrückwand Mdf Aufpreis

zwingend bei Wandmontage

		Art. Nr.	PG1 Preis	PG2 Preis	PG3 Preis
H:	200	PU-0-30-100002-0	35,00	71,00	136,00
H:	270	PU-0-30-100003-0	42,00	91,00	179,00
H:	400	PU-0-30-100004-0	54,00	126,00	256,00
H:	600	PU-0-30-100006-0	72,00	179,00	375,00
H:	800	PU-0-30-100008-0	91,00	234,00	495,00
H:	1000	PU-0-30-100010-0	111,00	290,00	616,00
H:	1200	PU-0-30-100012-0	129,00	344,00	736,00

### Element B: 1200

#### Sichrückwand Mdf Aufpreis

zwingend bei Wandmontage

		Art. Nr.	PG1 Preis	PG2 Preis	PG3 Preis
H:	200	PU-0-30-120002-0	57,00	100,00	178,00
H:	270	PU-0-30-120003-0	65,00	123,00	229,00
H:	400	PU-0-30-120004-0	79,00	165,00	322,00
H:	600	PU-0-30-120006-0	101,00	230,00	465,00
H:	800	PU-0-30-120008-0	124,00	296,00	610,00
H:	1000	PU-0-30-120010-0	147,00	362,00	754,00
H:	1200	PU-0-30-120012-0	169,00	426,00	896,00

### Element B: 1600

#### Sichrückwand Mdf Aufpreis

zwingend bei Wandmontage

		Art. Nr.	PG1 Preis	PG2 Preis	PG3 Preis
H:	200	PU-0-30-160002-0	98,00	145,00	260,00
H:	270	PU-0-30-160003-0	108,00	171,00	327,00
H:	400	PU-0-30-160004-0	128,00	221,00	451,00
H:	600	PU-0-30-160006-0	158,00	298,00	644,00
H:	800	PU-0-30-160008-0	188,00	374,00	835,00

## Sichrückwände

### Element B: 1800

#### Sichrückwand Mdf Aufpreis

zwingend bei Wandmontage

		Art. Nr.	PG1 Preis	PG2 Preis	PG3 Preis
H:	200	PU-0-30-180002-0	136,00	201,00	317,00
H:	270	PU-0-30-180003-0	147,00	234,00	392,00
H:	400	PU-0-30-180004-0	170,00	299,00	534,00
H:	600	PU-0-30-180006-0	203,00	396,00	749,00
H:	800	PU-0-30-180008-0	237,00	495,00	965,00

### Element B: 2000

#### Sichrückwand Mdf Aufpreis

zwingend bei Wandmontage

		Art. Nr.	PG1 Preis	PG2 Preis	PG3 Preis
H:	200	PU-0-30-200002-0	139,00	211,00	341,00
H:	270	PU-0-30-200003-0	152,00	249,00	425,00
H:	400	PU-0-30-200004-0	177,00	320,00	582,00
H:	600	PU-0-30-200006-0	214,00	429,00	821,00
H:	800	PU-0-30-200008-0	252,00	538,00	1.060,00

### Element B: 2400

#### Sichrückwand Mdf 19 mm

zwingend bei Wandmontage

		Art. Nr.	PG1 Preis	PG2 Preis	PG3 Preis
H:	200	PU-0-30-240002-0	147,00	233,00	390,00
H:	270	PU-0-30-240003-0	163,00	279,00	490,00
H:	400	PU-0-30-240004-0	192,00	364,00	677,00
H:	600	PU-0-30-240006-0	237,00	495,00	964,00
H:	800	PU-0-30-240008-0	282,00	625,00	1.253,00

### Element B: 3000

#### Sichrückwand Mdf 19 mm

zwingend bei Wandmontage

		Art. Nr.	PG1 Preis	PG2 Preis	PG3 Preis
H:	200	PU-0-30-300002-0	158,00	265,00	462,00
H:	270	PU-0-30-300003-0	178,00	323,00	587,00
H:	400	PU-0-30-300004-0	214,00	429,00	821,00



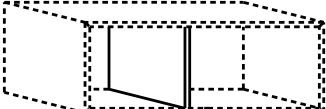
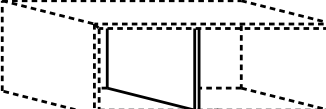
### Element B: 3200

#### Sichrückwand Mdf 19 mm


zwingend bei Wandmontage

		Art. Nr.	PG1 Preis	PG2 Preis	PG3 Preis
H:	200	PU-0-30-320002-0	196,00	311,00	519,00
H:	270	PU-0-30-320003-0	217,00	372,00	654,00
H:	400	PU-0-30-320004-0	256,00	485,00	903,00

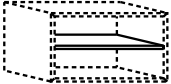
## Mittelwände

		Art. Nr.	PG1 Preis	PG2 Preis
<b>Zwischenseite Mdf 19 mm</b> Tiefe 300 	H:	200	86,00	97,00
	H:	270	90,00	104,00
	H:	400	97,00	118,00
	H:	600	108,00	140,00
	H:	800	118,00	161,00
	H:	1000	129,00	183,00
	H:	1200	140,00	204,00
	H:	1400	151,00	226,00
	H:	1400	162,00	248,00
Tiefe 400 	H:	200	90,00	104,00
	H:	270	95,00	114,00
	H:	400	104,00	133,00
	H:	600	118,00	161,00
	H:	800	133,00	190,00
	H:	1000	147,00	219,00
	H:	1200	162,00	248,00
	H:	1400	176,00	276,00
	H:	1600	190,00	305,00
Tiefe 500 	H:	200	93,00	111,00
	H:	270	100,00	124,00
	H:	400	111,00	147,00
	H:	600	129,00	183,00
	H:	800	147,00	219,00
	H:	1000	165,00	254,00
	H:	1200	183,00	290,00
	H:	1400	201,00	326,00
	H:	1600	219,00	362,00
Tiefe 600 	H:	200	97,00	118,00
	H:	270	104,00	133,00
	H:	400	118,00	161,00
	H:	600	140,00	204,00
	H:	800	162,00	248,00
	H:	1000	183,00	290,00
	H:	1200	205,00	334,00
	H:	1400	226,00	376,00
	H:	1600	248,00	420,00

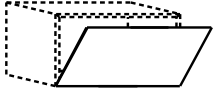
Tablare

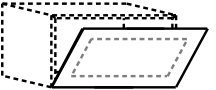
				19 mm	19 mm	8 mm	8 mm	
				PG1	PG2	Glas klar	Glas bronze	
Art. Nr.				Preis	Preis	Preis	Preis	
<b>Tablar verstellbar</b>	Breite 270	T:	300	PU-0-24-030300-0	64,00	78,00	224,00	306,00
		T:	400	PU-0-24-030400-0	68,00	87,00	228,00	311,00
		T:	500	PU-0-24-030500-0	72,00	96,00	233,00	315,00
		T:	600	PU-0-24-030600-0	76,00	105,00	237,00	319,00
	Breite 400	T:	300	PU-0-24-040300-0	70,00	91,00	234,00	317,00
		T:	400	PU-0-24-040400-0	76,00	105,00	239,00	321,00
		T:	500	PU-0-24-040500-0	82,00	118,00	243,00	326,00
		T:	600	PU-0-24-040600-0	88,00	131,00	248,00	330,00
	Breite 600	T:	300	PU-0-24-060300-0	79,00	111,00	243,00	326,00
		T:	400	PU-0-24-060400-0	88,00	131,00	248,00	330,00
		T:	500	PU-0-24-060500-0	98,00	152,00	252,00	335,00
		T:	600	PU-0-24-060600-0	107,00	171,00	257,00	339,00
	Breite 800	T:	300	PU-0-24-080300-0	88,00	131,00	252,00	335,00
		T:	400	PU-0-24-080400-0	101,00	158,00	257,00	339,00
		T:	500	PU-0-24-080500-0	113,00	185,00	261,00	344,00
		T:	600	PU-0-24-080600-0	126,00	212,00	266,00	348,00
	Breite 1000	T:	300	PU-0-24-100300-0	137,00	191,00	261,00	344,00
		T:	400	PU-0-24-100400-0	165,00	237,00	266,00	348,00
		T:	500	PU-0-24-100500-0	193,00	282,00	270,00	352,00
		T:	600	PU-0-24-100600-0	222,00	329,00	310,00	409,00
	Breite 1200	T:	300	PU-0-24-120300-0	154,00	218,00	270,00	352,00
		T:	400	PU-0-24-120400-0	188,00	274,00	274,00	357,00
		T:	500	PU-0-24-120500-0	222,00	329,00	314,00	413,00
		T:	600	PU-0-24-120600-0	256,00	385,00	361,00	480,00

## Mittelboden, Klappenboden

				Art. Nr.	PG1 Preis	PG2 Preis
<b>Mittelboden + Klappenboden fix</b>	Breite 270	T:	300	PU-0-23-030300-0	90,00	104,00
		T:	400	PU-0-23-030400-0	95,00	114,00
		T:	500	PU-0-23-030500-0	100,00	124,00
		T:	600	PU-0-23-030600-0	104,00	133,00
	Breite 400	T:	300	PU-0-23-040300-0	97,00	118,00
		T:	400	PU-0-23-040400-0	104,00	133,00
		T:	500	PU-0-23-040500-0	111,00	147,00
		T:	600	PU-0-23-040600-0	118,00	161,00
	Breite 600	T:	300	PU-0-23-060300-0	108,00	140,00
		T:	400	PU-0-23-060400-0	118,00	161,00
		T:	500	PU-0-23-060500-0	129,00	183,00
		T:	600	PU-0-23-060600-0	140,00	204,00
	Breite 800	T:	300	PU-0-23-080300-0	118,00	161,00
		T:	400	PU-0-23-080400-0	133,00	190,00
		T:	500	PU-0-23-080500-0	147,00	219,00
		T:	600	PU-0-23-080600-0	162,00	248,00
	Breite 1000	T:	300	PU-0-23-100300-0	168,00	222,00
		T:	400	PU-0-23-100400-0	199,00	271,00
		T:	500	PU-0-23-100500-0	230,00	319,00
		T:	600	PU-0-23-100600-0	261,00	368,00
	Breite 1200	T:	300	PU-0-23-120300-0	187,00	251,00
		T:	400	PU-0-23-120400-0	224,00	310,00
		T:	500	PU-0-23-120500-0	261,00	368,00
		T:	600	PU-0-23-120600-0	298,00	427,00

# Klappen

				Art. Nr.	PG1 Preis	PG2 Preis	PG3 Preis
<b>Klappen nach unten</b> 	Breite 400	H:	200	PU-0-65-040002-0	282,00	296,00	322,00
		H:	270	PU-0-65-040003-0	287,00	306,00	342,00
		H:	400	PU-0-65-040004-0	297,00	326,00	378,00
	Breite 600	H:	200	PU-0-65-060002-0	289,00	310,00	350,00
		H:	270	PU-0-65-060003-0	297,00	326,00	379,00
		H:	400	PU-0-65-060004-0	311,00	354,00	432,00
	Breite 800	H:	200	PU-0-65-080002-0	297,00	326,00	378,00
		H:	270	PU-0-65-080003-0	307,00	346,00	416,00
		H:	400	PU-0-65-080004-0	325,00	382,00	487,00
Breite 1000	H:	200	PU-0-65-100002-0	304,00	340,00	405,00	
	H:	270	PU-0-65-100003-0	316,00	364,00	452,00	
	H:	400	PU-0-65-100004-0	340,00	412,00	542,00	
Breite 1200	H:	200	PU-0-65-120002-0	311,00	354,00	432,00	
	H:	270	PU-0-65-120003-0	326,00	384,00	490,00	
	H:	400	PU-0-65-120004-0	354,00	440,00	597,00	

				Art. Nr.	Stoff Gaja Preis
<b>Klappen mit Stoff</b> 	Breite 400	H:	200	PU-0-65-040002-1	714,00
		H:	270	PU-0-65-040003-1	856,00
		H:	400	PU-0-65-040004-1	887,00
	Breite 600	H:	200	PU-0-65-060002-1	863,00
		H:	270	PU-0-65-060003-1	888,00
		H:	400	PU-0-65-060004-1	960,00
	Breite 800	H:	200	PU-0-65-080002-1	887,00
		H:	270	PU-0-65-080003-1	946,00
		H:	400	PU-0-65-080004-1	1.058,00
	Breite 1000	H:	200	PU-0-65-100002-1	936,00
		H:	270	PU-0-65-100003-1	1.028,00
		H:	400	PU-0-65-100004-1	1.181,00
	Breite 1200	H:	200	PU-0-65-120002-1	960,00
		H:	270	PU-0-65-120003-1	1.061,00
		H:	400	PU-0-65-120004-1	1.229,00

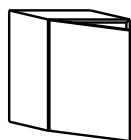
# Holztüren

## Breite 270

### Türen Holz

Höhe

\*ersetzen durch Bandung links = 1,  
Bandung rechts = 2



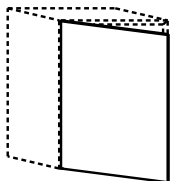
		Art. Nr.	PG1 Preis	PG2 Preis	PG3 Preis
H:	400	PU-0-6*-030004-0	164,00	183,00	219,00
H:	600	PU-0-6*-030006-0	174,00	203,00	256,00
H:	800	PU-0-6*-030008-0	183,00	222,00	292,00
H:	1000	PU-0-6*-030010-0	193,00	241,00	329,00
H:	1200	PU-0-6*-030012-0	203,00	261,00	367,00
H:	1400	PU-0-6*-030014-0	236,00	304,00	427,00
H:	1600	PU-0-6*-030016-0	245,00	322,00	463,00
H:	1800	PU-0-6*-030018-0	278,00	365,00	524,00
H:	2000	PU-0-6*-030020-0	288,00	385,00	561,00

## Breite 400

### Türen Holz

Höhe

\*ersetzen durch Bandung links = 1,  
Bandung rechts = 2



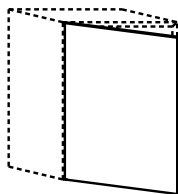
		Art. Nr.	PG1 Preis	PG2 Preis	PG3 Preis
H:	400	PU-0-6*-040004-0	173,00	202,00	254,00
H:	600	PU-0-6*-040006-0	188,00	231,00	309,00
H:	800	PU-0-6*-040008-0	202,00	259,00	364,00
H:	1000	PU-0-6*-040010-0	216,00	288,00	418,00
H:	1200	PU-0-6*-040012-0	231,00	317,00	474,00
H:	1400	PU-0-6*-040014-0	268,00	368,00	551,00
H:	1600	PU-0-6*-040016-0	283,00	398,00	606,00
H:	1800	PU-0-6*-040018-0	320,00	449,00	684,00
H:	2000	PU-0-6*-040020-0	335,00	478,00	739,00

## Breite 600

### Türen Holz

Höhe

\*ersetzen durch Bandung links = 1,  
Bandung rechts = 2

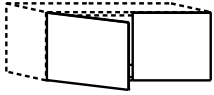


		Art. Nr.	PG1 Preis	PG2 Preis	PG3 Preis
H:	600	PU-0-6*-060006-0	209,00	273,00	391,00
H:	800	PU-0-6*-060008-0	231,00	317,00	474,00
H:	1000	PU-0-6*-060010-0	252,00	359,00	555,00
H:	1200	PU-0-6*-060012-0	274,00	403,00	638,00
H:	1400	PU-0-6*-060014-0	319,00	469,00	743,00
H:	1600	PU-0-6*-060016-0	340,00	512,00	825,00
H:	1800	PU-0-6*-060018-0	385,00	578,00	931,00
H:	2000	PU-0-6*-060020-0	407,00	622,00	1.013,00

## Holztüren

### Breite 800

#### Türenpaar Holz

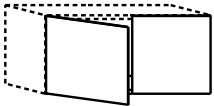


Höhe

		Art. Nr.	PG1 Preis	PG2 Preis	PG3 Preis
H:	400	PU-0-70-080004-0	346,00	404,00	508,00
H:	600	PU-0-70-080006-0	376,00	462,00	618,00
H:	800	PU-0-70-080008-0	404,00	518,00	728,00
H:	1000	PU-0-70-080010-0	432,00	576,00	836,00
H:	1200	PU-0-70-080012-0	462,00	634,00	948,00
H:	1400	PU-0-70-080014-0	536,00	736,00	1.102,00
H:	1600	PU-0-70-080016-0	566,00	796,00	1.212,00
H:	1800	PU-0-70-080018-0	640,00	898,00	1.368,00
H:	2000	PU-0-70-080020-0	670,00	956,00	1.478,00

### Breite 1000

#### Türenpaar Holz



Höhe

		Art. Nr.	PG1 Preis	PG2 Preis	PG3 Preis
H:	600	PU-0-70-100006-0	397,00	504,00	700,00
H:	800	PU-0-70-100008-0	433,00	576,00	837,00
H:	1000	PU-0-70-100010-0	469,00	648,00	974,00
H:	1200	PU-0-70-100012-0	505,00	720,00	1.111,00
H:	1400	PU-0-70-100014-0	587,00	1.038,00	1.494,00
H:	1600	PU-0-70-100016-0	623,00	909,00	1.432,00

## Holztüren

---

### Breite 1200

				PG1	PG2	PG3	
		Art. Nr.		Preis	Preis	Preis	
<b>Türenpaar Holz</b>	Höhe	H:	600	PU-0-70-120006-0	418,00	546,00	782,00
		H:	800	PU-0-70-120008-0	462,00	634,00	948,00
		H:	1000	PU-0-70-120010-0	504,00	718,00	1.110,00
		H:	1200	PU-0-70-120012-0	548,00	806,00	1.276,00
		H:	1400	PU-0-70-120414-0	638,00	938,00	1.486,00
		H:	1600	PU-0-70-120416-0	680,00	1.024,00	1.650,00

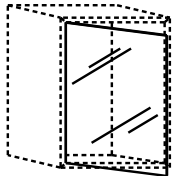
Glastüren

Element B: 270

Türen Glas

Höhe

\*ersetzen durch Bandung links = 1,  
Bandung rechts = 2



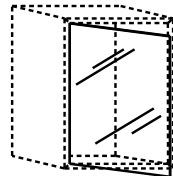
			klar Preis	satinert Preis	getönt bronze
H:	400	PU-0-8*-030004-0	222,00	233,00	233,00
H:	600	PU-0-8*-030006-0	240,00	256,00	256,00
H:	800	PU-0-8*-030008-0	258,00	279,00	279,00
H:	1000	PU-0-8*-030010-0	307,00	334,00	334,00
H:	1200	PU-0-8*-030012-0	325,00	357,00	357,00
H:	1400	PU-0-8*-030014-0	366,00	403,00	403,00
H:	1600	PU-0-8*-030016-0	415,00	458,00	458,00
H:	1800	PU-0-8*-030018-0	455,00	504,00	504,00
H:	2000	PU-0-8*-030020-0	504,00	558,00	558,00

Element B: 400

Türen Glas

Höhe

\*ersetzen durch Bandung links = 1,  
Bandung rechts = 2



			klar Preis	satinert Preis	getönt bronze
H:	400	PU-0-8*-040004-0	274,00	290,00	290,00
H:	600	PU-0-8*-040006-0	300,00	324,00	324,00
H:	800	PU-0-8*-040008-0	327,00	358,00	358,00
H:	1000	PU-0-8*-040010-0	399,00	439,00	439,00
H:	1200	PU-0-8*-040012-0	425,00	473,00	473,00
H:	1400	PU-0-8*-040014-0	475,00	531,00	531,00
H:	1600	PU-0-8*-040016-0	547,00	611,00	611,00
H:	1800	PU-0-8*-040018-0	597,00	669,00	669,00
H:	2000	PU-0-8*-040020-0	669,00	749,00	749,00

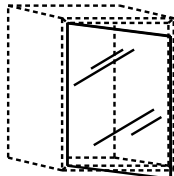
Glas ist innerhalb der Gehung

Element B: 600

Türen Glas

Höhe

\*ersetzen durch Bandung links = 1,  
Bandung rechts = 2



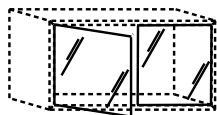
			klar Preis	satinert Preis	getönt bronze
H:	600	PU-0-8*-060006-0	336,00	372,00	372,00
H:	800	PU-0-8*-060008-0	419,00	467,00	467,00
H:	1000	PU-0-8*-060010-0	501,00	561,00	561,00

## Glastüren

### Element B: 800

Türenpaar Glas

Höhe

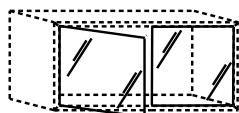


		Art. Nr.	klar Preis	satinert Preis	getönt bronze
H:	400	PU-0-71-080004-0	548,00	580,00	580,00
H:	600	PU-0-71-080006-0	600,00	648,00	648,00
H:	800	PU-0-71-080008-0	654,00	716,00	716,00
H:	1000	PU-0-71-080010-0	798,00	878,00	878,00
H:	1200	PU-0-71-080012-0	850,00	946,00	946,00
H:	1400	PU-0-71-080014-0	950,00	1.062,00	1.062,00
H:	1600	PU-0-71-080016-0	1.094,00	1.222,00	1.222,00
H:	1800	PU-0-71-080018-0	1.194,00	1.338,00	1.338,00
H:	2000	PU-0-71-080020-0	1.338,00	1.498,00	1.498,00

### Element B: 1000

Türenpaar Glas

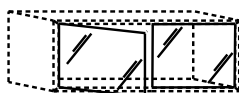
Breite 1000



		Art. Nr.	klar Preis	satinert Preis	getönt bronze
H:	600	PU-0-71-100006-0	636,00	696,00	696,00
H:	800	PU-0-71-100008-0	792,00	871,00	871,00
H:	1000	PU-0-71-100010-0	854,00	954,00	954,00
H:	1200	PU-0-71-100012-0	1.009,00	1.128,00	1.128,00
H:	1400	PU-0-71-100014-0	1.118,00	1.257,00	1.257,00
H:	1600	PU-0-71-100016-0	1.238,00	1.397,00	1.397,00

Türenpaar Glas

Breite 1200

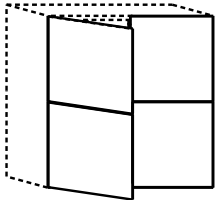


		Art. Nr.	klar Preis	satinert Preis	getönt bronze
H:	600	PU-0-71-120006-0	672,00	744,00	744,00
H:	800	PU-0-71-120008-0	838,00	934,00	934,00
H:	1000	PU-0-71-120010-0	1.002,00	1.122,00	1.122,00

## Quadrattüren

### Element B: 800

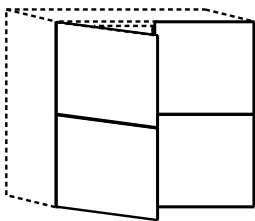
#### Quadrattüren inkl. Mittelboden



	Art. Nr.	PG1 Preis	PG2 Preis	PG3 Preis
T:	300 PU-0-72-080308-0	810,00	969,00	1.134,00
T:	400 PU-0-72-080408-0	825,00	998,00	1.149,00
T:	500 PU-0-72-080508-0	839,00	1.027,00	1.163,00
T:	600 PU-0-72-080608-0	854,00	1.056,00	1.178,00

### Element B: 1000

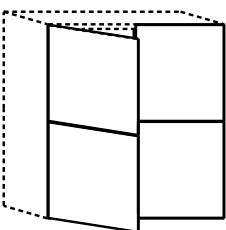
#### Quadrattüren inkl. Mittelboden



	Art. Nr.	PG1 Preis	PG2 Preis	PG3 Preis
T:	300 PU-0-72-100310-0	926,00	1.327,00	1.599,00
T:	400 PU-0-72-100410-0	957,00	1.407,00	1.661,00
T:	500 PU-0-72-100510-0	988,00	1.486,00	1.723,00
T:	600 PU-0-72-100610-0	1.019,00	1.566,00	1.785,00

### Element B: 1200

#### Quadrattüren inkl. Mittelboden






	Art. Nr.	PG1 Preis	PG2 Preis	PG3 Preis
T:	300 PU-0-72-120312-0	1.023,00	1.343,00	1.751,00
T:	400 PU-0-72-120412-0	1.060,00	1.402,00	1.788,00
T:	500 PU-0-72-120512-0	1.097,00	1.460,00	1.825,00
T:	600 PU-0-72-120612-0	1.134,00	1.519,00	1.862,00

# Schubladen




## Schubladen mit TipOn

### Soft-Selbsteinzug




#### Breite 400

			Art. Nr.	PG1 Preis	PG2 Preis	PG3 Preis
	Höhe 200	T:	400 PU-0-40-040402-0	402,00	416,00	442,00
		T:	500 PU-0-40-040502-0	410,00	424,00	450,00
		T:	600 PU-0-40-040602-0	430,00	444,00	470,00
	Höhe 270	T:	400 PU-0-40-040403-0	430,00	449,00	485,00
		T:	500 PU-0-40-040503-0	438,00	457,00	493,00
		T:	600 PU-0-40-040603-0	455,00	474,00	510,00
	Höhe 400	T:	400 PU-0-40-040404-0	439,00	468,00	520,00
		T:	500 PU-0-40-040504-0	520,00	549,00	601,00
		T:	600 PU-0-40-040604-0	538,00	567,00	619,00

#### Breite 600




	Höhe 200	T:	400 PU-0-40-060402-0	420,00	441,00	481,00
		T:	500 PU-0-40-060502-0	430,00	451,00	491,00
		T:	600 PU-0-40-060602-0	453,00	474,00	514,00
	Höhe 270	T:	400 PU-0-40-060403-0	451,00	480,00	533,00
		T:	500 PU-0-40-060503-0	462,00	491,00	544,00
		T:	600 PU-0-40-060603-0	481,00	510,00	563,00
	Höhe 400	T:	400 PU-0-40-060404-0	465,00	508,00	586,00
		T:	500 PU-0-40-060504-0	550,00	593,00	671,00
		T:	600 PU-0-40-060604-0	570,00	613,00	691,00

#### Breite 800




	Höhe 200	T:	400 PU-0-40-080402-0	449,00	478,00	530,00
		T:	500 PU-0-40-080502-0	462,00	491,00	543,00
		T:	600 PU-0-40-080602-0	487,00	516,00	568,00
	Höhe 270	T:	400 PU-0-40-080403-0	484,00	523,00	593,00
		T:	500 PU-0-40-080503-0	497,00	536,00	606,00
		T:	600 PU-0-40-080603-0	519,00	558,00	628,00
	Höhe 400	T:	400 PU-0-40-080404-0	503,00	560,00	665,00
		T:	500 PU-0-40-080504-0	592,00	649,00	754,00
		T:	600 PU-0-40-080604-0	614,00	671,00	776,00

## Schubladen

### Schubladen mit TipOn Soft-Selbsteinzug






				PG1	PG2	PG3
		Art. Nr.		Preis	Preis	Preis
<b>Breite 1000</b>						
	Höhe 200 T:	400	PU-0-40-100402-0	467,00	503,00	568,00
	T:	500	PU-0-40-100502-0	483,00	519,00	584,00
	T:	600	PU-0-40-100602-0	510,00	546,00	611,00
	Höhe 270 T:	400	PU-0-40-100403-0	506,00	554,00	642,00
	T:	500	PU-0-40-100503-0	521,00	569,00	657,00
	T:	600	PU-0-40-100603-0	546,00	594,00	682,00
	Höhe 400 T:	400	PU-0-40-100404-0	529,00	601,00	731,00
	T:	500	PU-0-40-100504-0	622,00	694,00	824,00
	T:	600	PU-0-40-100604-0	647,00	719,00	849,00

### Breite 1200

	Höhe 200 T:	400	PU-0-40-120402-0	485,00	528,00	606,00
	T:	500	PU-0-40-120502-0	503,00	546,00	624,00
	T:	600	PU-0-40-120602-0	533,00	576,00	654,00
	Höhe 270 T:	400	PU-0-40-120403-0	528,00	586,00	692,00
	T:	500	PU-0-40-120503-0	546,00	604,00	710,00
	T:	600	PU-0-40-120603-0	573,00	631,00	737,00
	Höhe 400 T:	400	PU-0-40-120404-0	556,00	642,00	799,00
	T:	500	PU-0-40-120504-0	652,00	738,00	895,00
	T:	600	PU-0-40-120604-0	680,00	766,00	923,00

# Innenschubladen

## Innenschublade auf Vollauszug mit Soft-Selbsteinzug, Höhe 90 mm

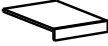




		Art. Nr.	PG1 Preis
<b>Breite 400</b>	T:	400 PU-0-50-040401-0	308,00
	T:	500 PU-0-50-040501-0	315,00
	T:	600 PU-0-50-040601-0	332,00
			
<b>Gegengewicht</b>		PU-Z-M1-040002-0	141,00
<b>Breite 600</b>	T:	400 PU-0-50-060401-0	317,00
	T:	500 PU-0-50-060501-0	327,00
	T:	600 PU-0-50-060601-0	346,00
			
<b>Gegengewicht</b>		PU-Z-M1-060002-0	165,00
<b>Breite 800</b>	T:	400 PU-0-50-080401-0	351,00
	T:	500 PU-0-50-080501-0	363,00
	T:	600 PU-0-50-080601-0	385,00
			
<b>Gegengewicht</b>		PU-Z-M1-080002-0	188,00
<b>Breite 1000</b>	T:	400 PU-0-50-100401-0	361,00
	T:	500 PU-0-50-100501-0	375,00
	T:	600 PU-0-50-100601-0	399,00
			
<b>Gegengewicht</b>		PU-Z-M1-100002-0	207,00
<b>Breite 1200</b>	T:	400 PU-0-50-120401-0	370,00
	T:	500 PU-0-50-120501-0	388,00
	T:	600 PU-0-50-120601-0	414,00
			
<b>Gegengewicht</b>		PU-Z-M1-120002-0	310,00




Innenschubladen sind hinter Schubladen, Klappen und Türen ab Höhe 400 einsetzbar. Das Gegengewicht ist beim Einbau hinter einer Schublade zu bestellen. Wir beraten Sie

## Auszugtablare

**Auszugtablar auf Vollauszug  
mit Soft-Selbsteinzug,  
Höhe 50 mm**


		Art. Nr.	PG1 Preis	PG2 Preis
<b>Breite 400</b>	T:	400 PU-0-26-040401-0	248,00	271,00
	T:	500 PU-0-26-040501-0	277,00	305,00
	T:	600 PU-0-26-040601-0	286,00	320,00
				
<b>Breite 600</b>	T:	400 PU-0-26-060401-0	267,00	304,00
	T:	500 PU-0-26-060501-0	298,00	344,00
	T:	600 PU-0-26-060601-0	312,00	367,00
				
<b>Breite 800</b>	T:	400 PU-0-26-080401-0	285,00	336,00
	T:	500 PU-0-26-080501-0	320,00	383,00
	T:	600 PU-0-26-080601-0	337,00	413,00
				
<b>Breite 1000</b>	T:	400 PU-0-26-100401-0	304,00	369,00
	T:	500 PU-0-26-100501-0	341,00	422,00
	T:	600 PU-0-26-100601-0	363,00	460,00
				
<b>Breite 1200</b>	T:	400 PU-0-26-120401-0	323,00	401,00
	T:	500 PU-0-26-120501-0	362,00	461,00
	T:	600 PU-0-26-120601-0	389,00	508,00
				

## Abdeckplatten Holz 6 mm




		Art. Nr.	PG1 Preis	PG2 Preis	PG3 Preis
<b>Element B: 400</b>	T:	300 PU-0-25-040300-0	131,00	152,00	192,00
	T:	400 PU-0-25-040400-0	138,00	167,00	219,00
	T:	500 PU-0-25-040500-0	145,00	181,00	246,00
	T:	600 PU-0-25-040600-0	152,00	195,00	273,00
<b>Element B: 600</b>	T:	300 PU-0-25-060300-0	141,00	173,00	232,00
	T:	400 PU-0-25-060400-0	152,00	195,00	273,00
	T:	500 PU-0-25-060500-0	162,00	216,00	314,00
	T:	600 PU-0-25-060600-0	172,00	236,00	354,00
<b>Element B: 800</b>	T:	300 PU-0-25-080300-0	152,00	195,00	273,00
	T:	400 PU-0-25-080400-0	165,00	222,00	327,00
	T:	500 PU-0-25-080500-0	179,00	251,00	381,00
	T:	600 PU-0-25-080600-0	192,00	278,00	435,00
<b>Element B: 1000</b>	T:	300 PU-0-25-100300-0	162,00	216,00	314,00
	T:	400 PU-0-25-100400-0	179,00	251,00	381,00
	T:	500 PU-0-25-100500-0	196,00	285,00	449,00
	T:	600 PU-0-25-100600-0	212,00	319,00	515,00
<b>Element B: 1200</b>	T:	300 PU-0-25-120300-0	172,00	236,00	354,00
	T:	400 PU-0-25-120400-0	192,00	278,00	435,00
	T:	500 PU-0-25-120500-0	212,00	319,00	515,00
	T:	600 PU-0-25-120600-0	233,00	362,00	597,00
<b>Element B: 1600</b>	T:	300 PU-0-25-160300-0	209,00	295,00	452,00
	T:	400 PU-0-25-160400-0	236,00	351,00	559,00
	T:	500 PU-0-25-160500-0	263,00	406,00	667,00
	T:	600 PU-0-25-160600-0	290,00	462,00	775,00
<b>Element B: 1800</b>	T:	300 PU-0-25-180300-0	236,00	333,00	509,00
	T:	400 PU-0-25-180400-0	266,00	395,00	630,00
	T:	500 PU-0-25-180500-0	297,00	458,00	752,00
	T:	600 PU-0-25-180600-0	327,00	520,00	873,00

## Abdeckplatten Holz 6 mm




		Art. Nr.	PG1 Preis	PG2 Preis	PG3 Preis
<b>Element B: 2000</b>	T:	300 PU-0-25-200300-0	263,00	370,00	566,00
	T:	400 PU-0-25-200400-0	297,00	440,00	701,00
	T:	500 PU-0-25-200500-0	330,00	509,00	835,00
	T:	600 PU-0-25-200600-0	364,00	579,00	970,00
<b>Element B: 2400</b>	T:	300 PU-0-25-240300-0	300,00	429,00	664,00
	T:	400 PU-0-25-240400-0	340,00	512,00	825,00
	T:	500 PU-0-25-240500-0	381,00	596,00	987,00
	T:	600 PU-0-25-240600-0	422,00	680,00	1.150,00

## Abdeckplatten Holz 10 mm



		Art. Nr.	PG1 Preis	PG2 Preis	PG3 Preis
<b>Element B: 3000</b>	T:	300 PU-0-25-300300-0	443,00	604,00	898,00
	T:	400 PU-0-25-300400-0	515,00	730,00	1.121,00
	T:	500 PU-0-25-300500-0	586,00	854,00	1.344,00
	T:	600 PU-0-25-300600-0	658,00	980,00	1.568,00




		Art. Nr.	PG1 Preis	PG2 Preis	PG3 Preis
<b>Element B: 3200</b>	T:	300 PU-0-25-320300-0	457,00	629,00	942,00
	T:	400 PU-0-25-320400-0	534,00	763,00	1.181,00
	T:	500 PU-0-25-320500-0	610,00	896,00	1.419,00
	T:	600 PU-0-25-320600-0	687,00	1.031,00	1.657,00

## Abdeckplatten Glas 6 mm

### Element B: 400

### Abdeckplatten Glas 6 mm optiwhite



		Art. Nr.	Glas hinterlackiert Preis	satiert Preis
T:	300	PU-0-25-040300-1	285,00	279,00
T:	400	PU-0-25-040400-1	293,00	288,00
T:	500	PU-0-25-040500-1	304,00	299,00
T:	600	PU-0-25-040600-1	316,00	310,00

## Abdeckplatten Glas 6 mm

### Element B: 600


Abdeckplatten Glas 6 mm  
optiwhite



		Glas hinterlackiert		satinert
		Art. Nr.	Preis	Preis
T:	300	PU-0-25-060300-1	302,00	297,00
T:	400	PU-0-25-060400-1	316,00	310,00
T:	500	PU-0-25-060500-1	330,00	338,00
T:	600	PU-0-25-060600-1	358,00	369,00

### Element B: 800


Abdeckplatte Glas 6 mm  
optiwhite



		Glas hinterlackiert		satinert
		Art. Nr.	Preis	Preis
T:	300	PU-0-25-080300-1	322,00	317,00
T:	400	PU-0-25-080400-1	344,00	353,00
T:	500	PU-0-25-080500-1	380,00	391,00
T:	600	PU-0-25-080600-1	416,00	429,00

### Element B: 1000

Abdeckplatte Glas 6 mm  
optiwhite



		Glas hinterlackiert		satinert
		Art. Nr.	Preis	Preis
T:	300	PU-0-25-100300-1	343,00	352,00
T:	400	PU-0-25-100400-1	386,00	398,00
T:	500	PU-0-25-100500-1	430,00	444,00
T:	600	PU-0-25-100600-1	473,00	490,00

### Element B: 1200

Abdeckplatte Glas 6 mm  
optiwhite



		Glas hinterlackiert		satinert
		Art. Nr.	Preis	Preis
T:	300	PU-0-25-120300-1	378,00	388,00
T:	400	PU-0-25-120400-1	429,00	443,00
T:	500	PU-0-25-120500-1	480,00	497,00
T:	600	PU-0-25-120600-1	530,00	551,00

## Abdeckplatten Glas

### Element B: 1600

Abdeckplatte Glas 6 mm  
optiwhite




		Glas hinterlackiert		satinert
		Art. Nr.	Preis	Preis
T:	300	PU-0-25-160300-1	466,00	479,00
T:	400	PU-0-25-160400-1	531,00	549,00
T:	500	PU-0-25-160500-1	596,00	619,00
T:	600	PU-0-25-160600-1	662,00	689,00

## Abdeckplatten Glas 6 mm

### Element B: 1800


Abdeckplatte Glas 6 mm  
optiwhite



		Glas hinterlackiert		satinert
		Art. Nr.	Preis	Preis
T:	300	PU-0-25-180300-1	518,00	533,00
T:	400	PU-0-25-180400-1	590,00	611,00
T:	500	PU-0-25-180500-1	663,00	689,00
T:	600	PU-0-25-180600-1	736,00	767,00

### Element B: 2000

Abdeckplatte Glas 6 mm  
optiwhite



		Glas hinterlackiert		satinert
		Art. Nr.	Preis	Preis
T:	300	PU-0-25-200300-1	569,00	587,00
T:	400	PU-0-25-200400-1	650,00	672,00
T:	500	PU-0-25-200500-1	730,00	758,00
T:	600	PU-0-25-200600-1	810,00	844,00

### Element B: 2400

Abdeckplatte Glas 6 mm  
optiwhite



		Glas hinterlackiert		satinert
		Art. Nr.	Preis	Preis
T:	300	PU-0-25-240300-1	657,00	677,00
T:	400	PU-0-25-240400-1	752,00	779,00
T:	500	PU-0-25-240500-1	846,00	881,00
T:	600	PU-0-25-240600-1	941,00	982,00

### Element B: 3000

Abdeckplatte Glas 6 mm  
optiwhite

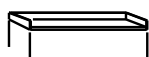


		Glas hinterlackiert		satinert
		Art. Nr.	Preis	Preis
T:	300	PU-0-25-300300-1	870,00	895,00
T:	400	PU-0-25-300400-1	1.005,00	1.040,00
T:	500	PU-0-25-300500-1	1.141,00	1.184,00
T:	600	PU-0-25-300600-1	1.277,00	1.328,00

## Abdeckschalen

### Element B: 600

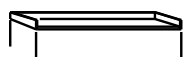
#### Abdeckschale, Höhe 60mm



		Art. Nr.	PG1 Preis	PG2 Preis	PG3 Preis
T:	300	PU-Z-A0-060301-0	282,00	327,00	409,00
T:	400	PU-Z-A0-060401-0	308,00	366,00	472,00
T:	500	PU-Z-A0-060501-0	333,00	404,00	533,00
T:	600	PU-Z-A0-060601-0	358,00	442,00	595,00

### Element B: 800

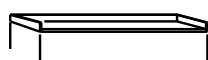
#### Abdeckschale, Höhe 60mm



		Art. Nr.	PG1 Preis	PG2 Preis	PG3 Preis
T:	300	PU-Z-A0-080301-0	308,00	366,00	472,00
T:	400	PU-Z-A0-080401-0	340,00	414,00	550,00
T:	500	PU-Z-A0-080501-0	372,00	463,00	629,00
T:	600	PU-Z-A0-080601-0	405,00	512,00	708,00

### Element B: 1000

#### Abdeckschale, Höhe 60mm



		Art. Nr.	PG1 Preis	PG2 Preis	PG3 Preis
T:	300	PU-Z-A0-100301-0	333,00	404,00	533,00
T:	400	PU-Z-A0-100401-0	372,00	463,00	629,00
T:	500	PU-Z-A0-100501-0	412,00	523,00	725,00
T:	600	PU-Z-A0-100601-0	451,00	582,00	821,00

### Element B: 1200

#### Abdeckschale, Höhe 60mm



		Art. Nr.	PG1 Preis	PG2 Preis	PG3 Preis
T:	300	PU-Z-A0-120301-0	358,00	442,00	595,00
T:	400	PU-Z-A0-120401-0	405,00	512,00	708,00
T:	500	PU-Z-A0-120501-0	451,00	582,00	821,00
T:	600	PU-Z-A0-120601-0	498,00	653,00	935,00

### Element B: 1600


#### Abdeckschale, Höhe 60mm




		Art. Nr.	PG1 Preis	PG2 Preis	PG3 Preis
T:	300	PU-Z-A0-160301-0	409,00	519,00	718,00
T:	400	PU-Z-A0-160401-0	469,00	609,00	865,00
T:	500	PU-Z-A0-160501-0	530,00	701,00	1.013,00
T:	600	PU-Z-A0-160601-0	590,00	792,00	1.160,00

## Abdeckschalen

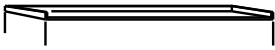
### Element B: 1800

		Art. Nr.	PG1 Preis	PG2 Preis	PG3 Preis
<b>Abdeckschale, Höhe 60mm</b> 	T:	300 PU-Z-A0-180301-0	434,00	556,00	780,00
	T:	400 PU-Z-A0-180401-0	502,00	659,00	945,00
	T:	500 PU-Z-A0-180501-0	569,00	760,00	1.109,00
	T:	600 PU-Z-A0-180601-0	637,00	863,00	1.274,00

### Element B: 2000

		Art. Nr.	PG1 Preis	PG2 Preis	PG3 Preis
<b>Abdeckschale, Höhe 60mm</b> 	T:	300 PU-Z-A0-200301-0	460,00	595,00	842,00
	T:	400 PU-Z-A0-200401-0	534,00	707,00	1.023,00
	T:	500 PU-Z-A0-200501-0	609,00	820,00	1.205,00
	T:	600 PU-Z-A0-200601-0	683,00	932,00	1.386,00


### Element B: 2400

		Art. Nr.	PG1 Preis	PG2 Preis	PG3 Preis
<b>Abdeckschale, Höhe 60mm</b> 	T:	300 PU-Z-A0-240301-0	510,00	671,00	965,00
	T:	400 PU-Z-A0-240401-0	599,00	805,00	1.181,00
	T:	500 PU-Z-A0-240501-0	688,00	939,00	1.398,00
	T:	600 PU-Z-A0-240601-0	776,00	1.072,00	1.613,00

## Sockelplatte


### Element B: 400

		Art. Nr.	PG1 Preis
<b>Sockelplatte Höhe 19 mm</b>	T:	300 PU-0-22-040300-0	72,00
	T:	400 PU-0-22-040400-0	78,00
	T:	500 PU-0-22-040500-0	84,00
	T:	600 PU-0-22-040600-0	90,00




### Element B: 600

		Art. Nr.	PG1 Preis
<b>Sockelplatte Höhe 19 mm</b>	T:	300 PU-0-22-060300-0	81,00
	T:	400 PU-0-22-060400-0	90,00
	T:	500 PU-0-22-060500-0	99,00
	T:	600 PU-0-22-060600-0	107,00




### Element B: 800

		Art. Nr.	PG1 Preis
<b>Sockelplatte Höhe 19 mm</b>	T:	300 PU-0-22-080300-0	90,00
	T:	400 PU-0-22-080400-0	101,00
	T:	500 PU-0-22-080500-0	113,00
	T:	600 PU-0-22-080600-0	125,00
	T:	800 PU-0-22-080800-0	148,00




### Element B: 1000

		Art. Nr.	PG1 Preis
<b>Sockelplatte Höhe 19 mm</b>	T:	300 PU-0-22-100300-0	99,00
	T:	400 PU-0-22-100400-0	113,00
	T:	500 PU-0-22-100500-0	128,00
	T:	600 PU-0-22-100600-0	142,00
	T:	1000 PU-0-22-101000-0	201,00



### Element B: 1200


		Art. Nr.	PG1 Preis
<b>Sockelplatte Höhe 19 mm</b>	T:	300 PU-0-22-120300-0	115,00
	T:	400 PU-0-22-120400-0	133,00
	T:	500 PU-0-22-120500-0	150,00
	T:	600 PU-0-22-120600-0	168,00



## Sockelplatte

### Element B: 1600


#### Sockelplatte Höhe 19 mm



		Art. Nr.	PG1 Preis
T:	300	PU-0-22-160300-0	133,00
T:	400	PU-0-22-160400-0	156,00
T:	500	PU-0-22-160500-0	180,00
T:	600	PU-0-22-160600-0	203,00

### Element B: 1800


#### Sockelplatte Höhe 19 mm



		Art. Nr.	PG1 Preis
T:	300	PU-0-22-180300-0	142,00
T:	400	PU-0-22-180400-0	168,00
T:	500	PU-0-22-180500-0	194,00
T:	600	PU-0-22-180600-0	220,00

### Element B: 2000


#### Sockelplatte Höhe 19 mm



		Art. Nr.	PG1 Preis
T:	300	PU-0-22-200300-0	150,00
T:	400	PU-0-22-200400-0	180,00
T:	500	PU-0-22-200500-0	209,00
T:	600	PU-0-22-200600-0	238,00

### Element B: 2400


#### Sockelplatte Höhe 19 mm



		Art. Nr.	PG1 Preis
T:	300	PU-0-22-240300-0	176,00
T:	400	PU-0-22-240400-0	211,00
T:	500	PU-0-22-240500-0	246,00
T:	600	PU-0-22-240600-0	281,00

### Element B: 3000


#### Sockelplatte Höhe 19 mm



		Art. Nr.	PG1 Preis
T:	300	PU-0-22-300300-0	202,00
T:	400	PU-0-22-300400-0	246,00
T:	500	PU-0-22-300500-0	290,00
T:	600	PU-0-22-300600-0	333,00

### Element B: 3200

#### Sockelplatte Höhe 19 mm



		Art. Nr.	PG1 Preis
T:	300	PU-0-22-320300-0	211,00
T:	400	PU-0-22-320400-0	258,00
T:	500	PU-0-22-320500-0	304,00
T:	600	PU-0-22-320600-0	351,00

## Sockelrahmen

### Element B: 400

		Art. Nr.	PG1 Preis	PG2 Preis	PG3 Preis
<b>Sockelrahmen Höhe 60 mm</b>	T:	300 PU-0-29-040301-0	183,00	198,00	225,00
	T:	400 PU-0-29-040401-0	185,00	202,00	234,00
	T:	500 PU-0-29-040501-0	187,00	206,00	242,00
	T:	600 PU-0-29-040601-0	189,00	210,00	250,00



### Element B: 600

		Art. Nr.	PG1 Preis	PG2 Preis	PG3 Preis
<b>Sockelrahmen Höhe 60 mm</b>	T:	300 PU-0-29-060301-0	187,00	206,00	242,00
	T:	400 PU-0-29-060401-0	189,00	210,00	250,00
	T:	500 PU-0-29-060501-0	190,00	214,00	257,00
	T:	600 PU-0-29-060601-0	192,00	218,00	265,00



### Element B: 800

		Art. Nr.	PG1 Preis	PG2 Preis	PG3 Preis
<b>Sockelrahmen Höhe 60 mm</b>	T:	300 PU-0-29-080301-0	190,00	214,00	257,00
	T:	400 PU-0-29-080401-0	192,00	218,00	265,00
	T:	500 PU-0-29-080501-0	194,00	222,00	273,00
	T:	600 PU-0-29-080601-0	196,00	226,00	281,00



### Element B: 1000

		Art. Nr.	PG1 Preis	PG2 Preis	PG3 Preis
<b>Sockelrahmen Höhe 60 mm</b>	T:	300 PU-0-29-100301-0	235,00	263,00	314,00
	T:	400 PU-0-29-100401-0	238,00	268,00	323,00
	T:	500 PU-0-29-100501-0	240,00	272,00	331,00
	T:	600 PU-0-29-100601-0	243,00	277,00	340,00



### Element B: 1200

		Art. Nr.	PG1 Preis	PG2 Preis	PG3 Preis
<b>Sockelrahmen Höhe 60 mm</b>	T:	300 PU-0-29-120301-0	247,00	279,00	338,00
	T:	400 PU-0-29-120401-0	249,00	283,00	346,00
	T:	500 PU-0-29-120501-0	252,00	289,00	355,00
	T:	600 PU-0-29-120601-0	255,00	294,00	364,00



## Sockelrahmen

### Element B: 1600

#### Sockelrahmen Höhe 60 mm



		Art. Nr.	PG1 Preis	PG2 Preis	PG3 Preis
T:	300	PU-0-29-160301-0	254,00	295,00	369,00
T:	400	PU-0-29-160401-0	256,00	299,00	377,00
T:	500	PU-0-29-160501-0	259,00	304,00	386,00
T:	600	PU-0-29-160601-0	262,00	309,00	395,00

### Element B: 1800


#### Sockelrahmen Höhe 60 mm



		Art. Nr.	PG1 Preis	PG2 Preis	PG3 Preis
T:	300	PU-0-29-180301-0	257,00	302,00	384,00
T:	400	PU-0-29-180401-0	260,00	307,00	393,00
T:	500	PU-0-29-180501-0	262,00	311,00	401,00
T:	600	PU-0-29-180601-0	265,00	317,00	411,00

### Element B: 2000

#### Sockelrahmen Höhe 60 mm



		Art. Nr.	PG1 Preis	PG2 Preis	PG3 Preis
T:	300	PU-0-29-200301-0	261,00	310,00	400,00
T:	400	PU-0-29-200401-0	263,00	315,00	409,00
T:	500	PU-0-29-200501-0	266,00	320,00	418,00
T:	600	PU-0-29-200601-0	269,00	325,00	427,00

### Element B: 2400

#### Sockelrahmen Höhe 60 mm



		Art. Nr.	PG1 Preis	PG2 Preis	PG3 Preis
T:	300	PU-0-29-240301-0	317,00	375,00	481,00
T:	400	PU-0-29-240401-0	321,00	381,00	491,00
T:	500	PU-0-29-240501-0	324,00	386,00	500,00
T:	600	PU-0-29-240601-0	328,00	392,00	510,00

### Element B: 3000

#### Sockelrahmen Höhe 60 mm



		Art. Nr.	PG1 Preis	PG2 Preis	PG3 Preis
T:	300	PU-0-29-300301-0	328,00	399,00	528,00
T:	400	PU-0-29-300401-0	331,00	404,00	537,00
T:	500	PU-0-29-300501-0	335,00	410,00	547,00
T:	600	PU-0-29-300601-0	338,00	415,00	556,00

### Element B: 3200

#### Sockelrahmen Höhe 60 mm



		Art. Nr.	PG1 Preis	PG2 Preis	PG3 Preis
T:	300	PU-0-29-320301-0	331,00	406,00	543,00
T:	400	PU-0-29-320401-0	335,00	412,00	553,00
T:	500	PU-0-29-320501-0	338,00	417,00	562,00
T:	600	PU-0-29-320601-0	342,00	424,00	572,00

## Schwertfuss

### Element B: 1000

Art. Nr.

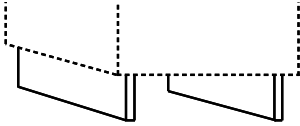
Schwarz

PG1

Preis

Preis

#### Schwertfuss Höhe 100 mm



T:	400	PU-Z-P3-100401-0	590,00	650,00
T:	500	PU-Z-P3-100501-0	630,00	710,00

### Element B: 1200

Art. Nr.

Schwarz

PG1

Preis

Preis

#### Schwertfuss Höhe 100 mm

T:	400	PU-Z-P3-120401-0	630,00	700,00
T:	500	PU-Z-P3-120501-0	660,00	760,00

### Element B: 1600

Art. Nr.

Schwarz

PG1

Preis

Preis

#### Schwertfuss Höhe 100 mm

T:	400	PU-Z-P3-160401-0	690,00	790,00
T:	500	PU-Z-P3-160501-0	730,00	850,00

### Element B: 1800

Art. Nr.

Schwarz

PG1

Preis

Preis

#### Schwertfuss Höhe 100 mm

T:	400	PU-Z-P3-180401-0	700,00	810,00
T:	500	PU-Z-P3-180501-0	740,00	880,00

### Element B: 2000

Art. Nr.

Schwarz

PG1

Preis

Preis

#### Schwertfuss Höhe 100 mm

T:	400	PU-Z-P3-200401-0	890,00	1.010,00
T:	500	PU-Z-P3-200501-0	930,00	1.080,00

## Schwertfuss

### Element B: 2400

		Art. Nr.	Schwarz Preis	PG1 Preis
<b>Schwertfuss Höhe 100 mm</b>				
T:	400	PU-Z-P3-240401-0	950,00	1.090,00
T:	500	PU-Z-P3-240501-0	980,00	1.170,00


### Element B: 3000

		Art. Nr.	Schwarz Preis	PG1 Preis
<b>Schwertfuss Höhe 100 mm</b>				
T:	400	PU-Z-P3-300401-0	1.020,00	1.210,00
T:	500	PU-Z-P3-300501-0	1.060,00	1.290,00

### Element B: 3200

		Art. Nr.	Schwarz Preis	PG1 Preis
<b>Schwertfuss Höhe 100 mm</b>				
T:	400	PU-Z-P3-320401-0	1.120,00	1.310,00
T:	500	PU-Z-P3-320501-0	1.160,00	1.400,00

## Untergestell H 300



	Art. Nr.	Schwarz Preis	PG1 Preis
<b>Element B: 1200</b>			
T:	400 PU-Z-P4-120403-0	1.420,00	1.740,00
T:	500 PU-Z-P4-120503-0	1.540,00	1.860,00
<b>Element B: 1600</b>			
T:	400 PU-Z-P4-160403-0	1.500,00	1.820,00
T:	500 PU-Z-P4-160503-0	1.620,00	1.940,00
<b>Element B: 1800</b>			
T:	400 PU-Z-P4-180403-0	1.540,00	1.860,00
T:	500 PU-Z-P4-180503-0	1.660,00	1.980,00
<b>Element B: 2000</b>			
T:	400 PU-Z-P4-200403-0	1.660,00	1.980,00
T:	500 PU-Z-P4-200503-0	1.780,00	2.100,00
<b>Element B: 2400</b>			
T:	400 PU-Z-P4-240403-0	1.750,00	2.070,00
T:	500 PU-Z-P4-240503-0	1.870,00	2.190,00
<b>Element B: 3000</b>			
<b>inkl. zusätzlicher Mittelfuss</b>			
T:	400 PU-Z-P4-300403-0	1.910,00	2.230,00
T:	500 PU-Z-P4-300503-0	2.030,00	2.350,00
<b>Element B: 3200</b>			
<b>inkl. zusätzlicher Mittelfuss</b>			
T:	400 PU-Z-P4-320403-0	2.090,00	2.410,00
T:	500 PU-Z-P4-320503-0	1.970,00	2.290,00

## Fineline

Höhe 175mm



	Art. Nr.	Schwarz Preis	PG1 Preis
<b>Element B: 600</b>			
T:	400 PU-Z-P9-060403-0	560,00	600,00
T:	500 PU-Z-P9-060503-0	590,00	630,00
<b>Element B: 800</b>			
T:	400 PU-Z-P9-080403-0	580,00	630,00
T:	500 PU-Z-P9-080503-0	610,00	670,00
<b>Element B: 1000</b>			
T:	400 PU-Z-P9-100403-0	600,00	660,00
T:	500 PU-Z-P9-100503-0	630,00	700,00
<b>Element B: 1200</b>			
T:	400 PU-Z-P9-120403-0	640,00	710,00
T:	500 PU-Z-P9-120503-0	660,00	750,00
<b>Element B: 1600</b>			
T:	400 PU-Z-P9-160403-0	710,00	800,00
T:	500 PU-Z-P9-160503-0	730,00	850,00
<b>Element B: 1800</b>			
T:	400 PU-Z-P9-180403-0	720,00	830,00
T:	500 PU-Z-P9-180503-0	740,00	880,00
<b>Element B: 2000</b>			
T:	400 PU-Z-P9-200403-0	910,00	1.030,00
T:	500 PU-Z-P9-200503-0	930,00	1.080,00
		-	-
<b>Element B: 2400</b>			
inkl. zusätzlicher Mittelfuss	T: 400 PU-Z-P9-240403-0	960,00	1.100,00
	T: 500 PU-Z-P9-240503-0	980,00	1.160,00
<b>Element B: 3000</b>			
inkl. zusätzlicher Mittelfuss	T: 400 PU-Z-P9-300403-0	1.040,00	1.220,00
	T: 500 PU-Z-P9-300503-0	1.060,00	1.290,00




# Fineline

## Element B: 3200

inkl. zusätzlicher Mittelfuss

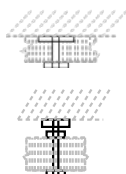
		Schwarz Preis	PG1 Preis
T:	400 PU-Z-P9-320403-0	1.130,00	1.330,00
T:	500 PU-Z-P9-320503-0	1.150,00	1.400,00

## Füsse, Rollen, Wandmontageset

			Art. Nr.	PG1 Preis	Alu-Look Preis	glänzend verchromt Preis
<b>Plattenfuss 120 x 120 mm</b>	H:	30	PU-Z-P1-010100-0	300,00	350,00	350,00
						
<b>Rollensatz klein</b>	H:	63	PU-Z-R1-010001-0	100,00	schwarz Preis	
						
<b>Rollensatz gross</b>	H:	92	PU-Z-R1-010001-1	140,00	schwarz Preis	
						

## Wandmontage Set

nur in Verbindung mit Sichrückwand



**i** Unbedingt Beschaffenheit der Wand vorgängig abklären

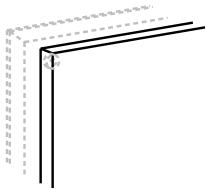
\*ersetzen durch ohne Abstand= 0, mit Wandabstand 10-20mm =1

Art. Nr.	Elementbreite	ohne Abstand Preis	mit Wandabstand 10-20mm Preis
PU-Z-T1-030000-*	270	95,00	190,00
PU-Z-T1-040000-*	400	95,00	190,00
PU-Z-T1-060000-*	600	95,00	190,00
PU-Z-T1-080000-*	800	95,00	190,00
PU-Z-T1-100000-*	1000	95,00	190,00
PU-Z-T1-120000-*	1200	134,00	264,00
PU-Z-T1-160000-*	1600	174,00	348,00
PU-Z-T1-180000-*	1800	174,00	348,00
PU-Z-T1-2000000-*	2000	174,00	348,00
PU-Z-T1-240000-*	2400	213,00	426,00

## Doppelte Rückwand

### Element B: 270

#### Doppelte Rückwand für verdeckte Wandmontage



		Art. Nr.	PG1 Preis	PG2 Preis	PG3 Preis
H:	200	PU-0-31-030002-0	82,00	91,00	109,00
H:	270	PU-0-31-030003-0	86,00	100,00	126,00
H:	400	PU-0-31-030004-0	90,00	109,00	143,00
H:	600	PU-0-31-030006-0	97,00	125,00	177,00
H:	800	PU-0-31-030008-0	105,00	143,00	212,00
H:	1000	PU-0-31-030010-0	113,00	160,00	246,00
H:	1200	PU-0-31-030012-0	120,00	177,00	280,00
H:	1400	PU-0-31-030014-0	128,00	194,00	315,00
H:	1600	PU-0-31-030016-0	135,00	211,00	349,00
H:	1800	PU-0-31-030018-0	143,00	228,00	383,00
H:	2000	PU-0-31-030020-0	151,00	246,00	418,00

### Element B: 400

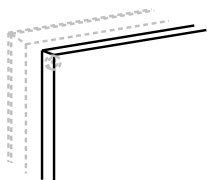
#### Doppelte Rückwand für verdeckte Wandmontage

		Art. Nr.	PG1 Preis	PG2 Preis	PG3 Preis
H:	200	PU-0-31-040002-0	86,00	100,00	126,00
H:	270	PU-0-31-040003-0	91,00	112,00	150,00
H:	400	PU-0-31-040004-0	97,00	125,00	176,00
H:	600	PU-0-31-040006-0	108,00	150,00	227,00
H:	800	PU-0-31-040008-0	120,00	176,00	278,00
H:	1000	PU-0-31-040010-0	131,00	201,00	329,00
H:	1200	PU-0-31-040012-0	142,00	226,00	379,00
H:	1400	PU-0-31-040014-0	153,00	251,00	430,00
H:	1600	PU-0-31-040016-0	165,00	277,00	481,00
H:	1800	PU-0-31-040018-0	176,00	302,00	532,00
H:	2000	PU-0-31-040020-0	187,00	327,00	583,00

## Doppelte Rückwand

### Element B: 600

Doppelte Rückwand für  
verdeckte Wandmontage



		Art. Nr.	PG1 Preis	PG2 Preis	PG3 Preis
H:	200	PU-0-31-060002-0	91,00	112,00	150,00
H:	270	PU-0-31-060003-0	100,00	132,00	189,00
H:	400	PU-0-31-060004-0	108,00	150,00	227,00
H:	600	PU-0-31-060006-0	125,00	188,00	303,00
H:	800	PU-0-31-060008-0	142,00	226,00	379,00
H:	1000	PU-0-31-060010-0	159,00	264,00	456,00
H:	1200	PU-0-31-060012-0	176,00	302,00	532,00
H:	1400	PU-0-31-060014-0	193,00	340,00	608,00
H:	1600	PU-0-31-060016-0	210,00	378,00	685,00
H:	1800	PU-0-31-060018-0	227,00	416,00	761,00
H:	2000	PU-0-31-060020-0	244,00	454,00	837,00

### Element B: 800

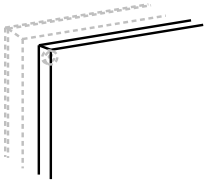
Doppelte Rückwand für  
verdeckte Wandmontage

		Art. Nr.	PG1 Preis	PG2 Preis	PG3 Preis
H:	200	PU-0-31-080002-0	97,00	125,00	176,00
H:	300	PU-0-31-080003-0	108,00	150,00	227,00
H:	400	PU-0-31-080004-0	120,00	176,00	278,00
H:	600	PU-0-31-080006-0	142,00	226,00	379,00
H:	800	PU-0-31-080008-0	165,00	277,00	481,00
H:	1000	PU-0-31-080010-0	187,00	327,00	583,00
H:	1200	PU-0-31-080012-0	210,00	378,00	685,00
H:	1400	PU-0-31-080014-0	232,00	428,00	786,00
H:	1600	PU-0-31-080016-0	255,00	479,00	888,00
H:	1800	PU-0-31-080018-0	277,00	529,00	989,00
H:	2000	PU-0-31-080020-0	300,00	580,00	1.091,00

## Doppelte Rückwand

### Element B: 1000

Doppelte Rückwand für  
verdeckte Wandmontage



		Art. Nr.	PG1 Preis	PG2 Preis	PG3 Preis
H:	200	PU-0-31-100002-0	103,00	138,00	202,00
H:	300	PU-0-31-100003-0	117,00	170,00	265,00
H:	400	PU-0-31-100004-0	131,00	201,00	329,00
H:	600	PU-0-31-100006-0	159,00	264,00	456,00
H:	800	PU-0-31-100008-0	187,00	327,00	583,00
H:	1000	PU-0-31-100010-0	215,00	390,00	709,00
H:	1200	PU-0-31-100012-0	244,00	454,00	837,00
H:	1400	PU-0-31-100014-0	272,00	517,00	964,00
H:	1600	PU-0-31-100016-0	300,00	580,00	1.091,00

### Element B: 1200


Doppelte Rückwand für  
verdeckte Wandmontage


		Art. Nr.	PG1 Preis	PG2 Preis	PG3 Preis
H:	200	PU-0-31-120002-0	108,00	150,00	227,00
H:	300	PU-0-31-120003-0	125,00	188,00	303,00
H:	400	PU-0-31-120004-0	142,00	226,00	379,00
H:	600	PU-0-31-120006-0	176,00	302,00	532,00
H:	800	PU-0-31-120008-0	210,00	378,00	685,00
H:	1000	PU-0-31-120010-0	244,00	454,00	837,00
H:	1200	PU-0-31-120012-0	277,00	529,00	989,00
H:	1400	PU-0-31-120014-0	311,00	605,00	1.142,00
H:	1600	PU-0-31-120016-0	345,00	681,00	1.294,00




## Regale

### Elemente offen ohne Rückwand

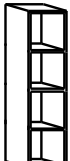
	B: 400	T: 300	H: 400	Artikel-Nr.	PG1	PG2
					Preis	Preis
	B: 400	T: 300	H: 400	PU-6-00-040304-0	405,00	491,00
	B: 400	T: 400	H: 400	PU-6-00-040404-0	437,00	552,00

	B: 400	T: 300	H: 800	PU-6-01-040308-0	526,00	676,00
	B: 400	T: 400	H: 800	PU-6-01-040408-0	577,00	777,00

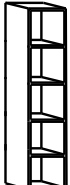
inkl. 1 Mittelboden

	B: 400	T: 300	H: 1200	PU-6-02-040312-0	647,00	862,00
	B: 400	T: 400	H: 1200	PU-6-02-040412-0	717,00	1.003,00

inkl. 2 Mittelböden

	B: 400	T: 300	H: 1600	PU-6-03-040316-0	767,00	1.046,00
	B: 400	T: 400	H: 1600	PU-6-03-040416-0	857,00	1.229,00

inkl. 3 Mittelböden

	B: 400	T: 300	H: 2000	PU-6-04-040320-0	888,00	1.232,00
	B: 400	T: 400	H: 2000	PU-6-04-040420-0	997,00	1.455,00


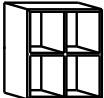
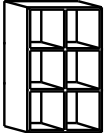
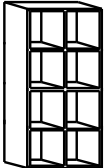
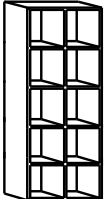
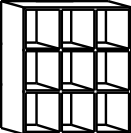
inkl. 4 Mittelböden



Die Elemente können stehend oder liegend benutzt werden. Wandmontage nicht möglich.  
Sockelplatten und Füße entnehmen Sie bitte der entsprechenden Seite der Preisliste.

# Regale

## Elemente offen ohne Rückwand










				Artikel-Nr.	PG1 Preis	PG2 Preis	
	inkl. 1 Mittel- seite	B: 800	T: 300	H: 400	PU-6-10-080304-0	526,00	676,00
		B: 800	T: 400	H: 400	PU-6-10-080404-0	577,00	777,00
	inkl. 1 Mittel- seite und 2 Mittelböden	B: 800	T: 300	H: 800	PU-6-12-080308-0	739,00	997,00
		B: 800	T: 400	H: 800	PU-6-12-080408-0	819,00	1.163,00
	inkl. 1 Mittel- seite und 4 Mittelböden	B: 800	T: 300	H: 1200	PU-6-14-080312-0	952,00	1.317,00
		B: 800	T: 400	H: 1200	PU-6-14-080412-0	1.061,00	1.548,00
	inkl. 1 Mittel- seite und 6 Mittelböden	B: 800	T: 300	H: 1600	PU-6-16-080316-0	1.164,00	1.636,00
		B: 800	T: 400	H: 1600	PU-6-16-080416-0	1.302,00	1.932,00
	inkl. 1 Mittel- seite und 8 Mittelböden	B: 800	T: 300	H: 2000	PU-6-18-080320-0	1.377,00	1.957,00
		B: 800	T: 400	H: 2000	PU-6-18-080420-0	1.544,00	2.317,00
	inkl. 2 Mittel- seiten und 6 Mittelböden	B: 1200	T: 300	H: 1200	PU-6-2G-120312-0	1256,00	1771,00
		B: 1200	T: 400	H: 1200	PU-6-2G-120412-0	1404,00	2091,00



Die Elemente können stehend oder liegend benutzt werden. Wandmontage nicht möglich. Sockelplatten und Füße entnehmen Sie bitte der entsprechenden Seite der Preisliste.

## Beistelltisch

### Elemente offen mit Mittelrücken

				Artikel-Nr.	PG1 Preis	PG2 Preis	PG3 Preis
	B: 600	T: 600	H: 200	PU-7-00-060602-0	584,00	777,00	887,00
	B: 800	T: 800	H: 200	PU-7-00-080802-0	712,00	1.027,00	1.197,00
	B: 1000	T: 1000	H: 200	PU-7-00-101002-0	868,00	1.333,00	1.575,00
	B: 1000	T: 400	H: 200	PU-7-00-100402-0	591,00	799,00	874,00
	B: 1000	T: 500	H: 200	PU-7-00-100502-0	638,00	889,00	992,00
	B: 1000	T: 600	H: 200	PU-7-00-100602-0	684,00	978,00	1.108,00
	B: 1200	T: 400	H: 200	PU-7-00-120402-0	627,00	870,00	950,00
	B: 1200	T: 500	H: 200	PU-7-00-120502-0	680,00	974,00	1.084,00
	B: 1200	T: 600	H: 200	PU-7-00-120602-0	734,00	1.078,00	1.219,00
	B: 600	T: 600	H: 270	PU-7-00-060603-0	606,00	822,00	952,00
	B: 800	T: 800	H: 270	PU-7-00-080803-0	741,00	1.086,00	1.283,00
	B: 1000	T: 1000	H: 270	PU-7-00-101003-0	905,00	1.408,00	1.683,00
	B: 1000	T: 400	H: 270	PU-7-00-100403-0	613,00	843,00	924,00
	B: 1000	T: 500	H: 270	PU-7-00-100503-0	662,00	938,00	1.051,00
	B: 1000	T: 600	H: 270	PU-7-00-100603-0	711,00	1.032,00	1.178,00
	B: 1200	T: 400	H: 270	PU-7-00-120403-0	651,00	919,00	1.003,00
	B: 1200	T: 500	H: 270	PU-7-00-120503-0	707,00	1.028,00	1.147,00
	B: 1200	T: 600	H: 270	PU-7-00-120603-0	763,00	1.137,00	1.291,00
	B: 600	T: 600	H: 400	PU-7-00-060604-0	647,00	905,00	1.071,00
	B: 800	T: 800	H: 400	PU-7-00-080804-0	796,00	1.197,00	1.443,00
	B: 1000	T: 1000	H: 400	PU-7-00-101004-0	974,00	1.547,00	1.884,00
	B: 1000	T: 400	H: 400	PU-7-00-100404-0	654,00	926,00	1.018,00
	B: 1000	T: 500	H: 400	PU-7-00-100504-0	708,00	1.030,00	1.163,00
	B: 1000	T: 600	H: 400	PU-7-00-100604-0	761,00	1.133,00	1.307,00
	B: 1200	T: 400	H: 400	PU-7-00-120404-0	697,00	1.012,00	1.101,00
	B: 1200	T: 500	H: 400	PU-7-00-120504-0	757,00	1.129,00	1.262,00
	B: 1200	T: 600	H: 400	PU-7-00-120604-0	818,00	1.248,00	1.424,00



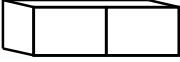


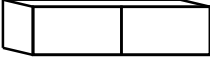


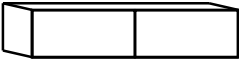

Weitere Grössen auf Anfrage




Hochglanz: Seiten aussen und innen, Deckel aussen und Boden innen. Boden unten, Deckel innen und Mittelwand sind matt lackiert



## Sideboards mit Schiebetüren

			Modell-Nr.	Artikel-Nr.	Korpus PG1 Front PG1 Preis	Korpus PG1 Front PG3 Preis	Korpus PG3 Front PG3 Preis
B: 1600 H: 630 	T: 400	5010	PU-8-01-160406-0	5.429,00	5.914,00	6.480,00	
	T: 500	5011	PU-8-01-160506-0	5.580,00	6.065,00	6.772,00	
B: 1600 H: 830 	T: 400	5020	PU-8-01-160408-0	5.483,00	6.130,00	6.777,00	
	T: 500	5021	PU-8-01-160508-0	5.644,00	6.291,00	7.100,00	
B: 1600 H: 1030 	T: 400	5030	PU-8-01-160410-0	5.248,00	6.057,00	6.258,00	
	T: 500	5031	PU-8-01-160510-0	5.850,00	6.659,00	7.569,00	
B: 2000 H: 630 	T: 400	5040	PU-8-01-200406-0	6.268,00	6.874,00	7.521,00	
	T: 500	5041	PU-8-01-200506-0	6.474,00	7.080,00	7.889,00	
B: 2000 H: 830 	T: 400	5050	PU-8-01-200408-0	5.973,00	6.782,00	7.510,00	
	T: 500	5051	PU-8-01-200508-0	6.190,00	6.999,00	7.909,00	
B: 2000 H: 1030 	T: 400	5060	PU-8-01-200410-0	6.117,00	7.128,00	7.937,00	
	T: 500	5061	PU-8-01-200510-0	6.345,00	7.356,00	8.367,00	
B: 2400 H: 630 	T: 400	5070	PU-8-01-240406-0	6.506,00	7.234,00	7.962,00	
	T: 500	5071	PU-8-01-240506-0	6.740,00	7.468,00	8.378,00	
B: 2400 H: 830 	T: 400	5080	PU-8-01-240408-0	6.696,00	7.666,00	8.475,00	
	T: 500	5081	PU-8-01-240508-0	6.947,00	7.917,00	8.928,00	





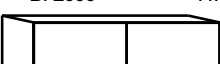
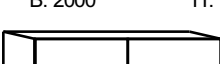
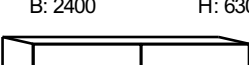
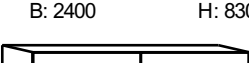





### Tablar 19 mm

			Artikel-Nr.	PG1 Preis	PG2 Preis	Glas Preis
B: 600 	T: 400	PU-0-24-060400-0	88,00	131,00	248,00	
	T: 500	PU-0-24-060500-0	98,00	152,00	252,00	
B: 800	T: 400	PU-0-24-080400-0	101,00	158,00	257,00	
	T: 500	PU-0-24-080500-0	113,00	185,00	261,00	
B: 1000	T: 400	PU-0-24-100400-0	165,00	237,00	266,00	
	T: 500	PU-0-24-100500-0	193,00	282,00	270,00	



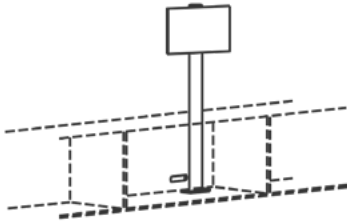
Sideboard mit gedämpften und selbstschliessenden Schiebetüren.  
Sockelhöhe 30 mm, montiert inkl. Nivellierset. Deckel und Boden durchgehend, Rückwand  
lichtgrau beschichtet und eingenetet. Bis zu einer Breite von 2000mm ist eine Mittelwand und 2  
Tablare. Bei der Breite 2400mm sind 3 Mittelseiten und 4 Tablare im Preis inbegriffen.

## Sideboards mit Schiebetüren

	Korpus PG1 Front PG2 Preis	Korpus PG2 Front PG1 Preis	Korpus PG2 Front PG2 Preis
B: 1600      H: 630 	5.601,00	5.901,00	6.073,00
B: 1600      H: 830 	5.752,00	6.171,00	6.343,00
B: 1600      H: 1030 	5.534,00	5.485,00	5.771,00
B: 2000      H: 630 	6.136,00	6.549,00	6.835,00
B: 2000      H: 830 	6.483,00	6.827,00	7.042,00
B: 2000      H: 1030 	6.689,00	7.171,00	7.386,00
B: 2400      H: 630 	6.259,00	6.575,00	6.861,00
B: 2400      H: 830 	6.476,00	6.941,00	7.227,00
B: 2400      H: 1030 	6.475,00	6.762,00	7.120,00
B: 2400      H: 630 	6.703,00	7.149,00	7.507,00
B: 2400      H: 830 	6.764,00	7.236,00	7.494,00
B: 2400      H: 1030 	6.998,00	7.654,00	7.912,00
B: 2400      H: 830 	7.040,00	7.498,00	7.842,00
B: 2400      H: 630 	7.291,00	7.950,00	8.294,00

## Mediapakete

### Standalone - TV



Standfuss drehbar 340°  
Kabelausschnitt 90 x 30 in  
Rückwand  
Kabelhalter 2 Stück

Exklusiv Kabelschacht

Höhe Standfussl H:270		Höhe Standfuss H:400		Höhe Standfuss H:600	
Art. Nr.	Preis	Art. Nr.	Preis	Art. Nr.	Preis

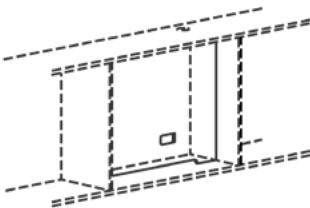
### Standalone für TV bis 70"

CNS (Chrom-Nickel-Stahl)	PU-Z-H7-000003-0	1.430,00	PU-Z-H7-000004-0	1.480,00	PU-Z-H7-000006-0	1.520,00
Schwarz lackiert	PU-Z-H7-000003-1	1.680,00	PU-Z-H7-000004-1	1.730,00	PU-Z-H7-000006-1	1.780,00

### Befestigungsplatte

	Vesa 200/200		Vesa 300/300		Vesa 400/400	
Schwarz lackiert	Art. Nr.	Preis	Art. Nr.	Preis	Art. Nr.	Preis
	PU-Z-H8-020002-1	220,00	PU-Z-H8-030003-1	250,00	PU-Z-H8-040004-1	270,00

### Mediapakete Kabelschacht ganze Höhe



Doppelte Rückwand  
demontierbar (magnetisch)  
Kabelausschnitt 90 x 30 in  
Rückwand  
Kabelhalter 2 Stück

H: 300		H: 400		H: 600	
Art. Nr.	Preis	Art. Nr.	Preis	Art. Nr.	Preis

### Kabelschacht

Höhe 270	B: 400	PU-Z-G1-040003-0	170,00	PU-Z-G1-040004-0	175,00	PU-Z-G1-040006-0	180,00
Höhe 270	B: 600	PU-Z-G1-060003-0	175,00	PU-Z-G1-060004-0	180,00	PU-Z-G1-060006-0	190,00
	B: 800	PU-Z-G1-080003-0	180,00	PU-Z-G1-080004-0	185,00	PU-Z-G1-080006-0	200,00
	B: 1000	PU-Z-G1-100003-0	185,00	PU-Z-G1-100004-0	195,00	PU-Z-G1-100006-0	210,00
	B: 1200	PU-Z-G1-120003-0	190,00	PU-Z-G1-120004-0	200,00	PU-Z-G1-120006-0	220,00

## Zubehör

### Verbindungsschraubenset



Set à 4 Stück

Artikel-Nr.

Preis

PU-Z-S1-000000-0

20,00



Durchgangsschrauben für die seitliche Verbindung von Elementen. Muss bei mehreren Elementen auf Füßen zwingend verwendet werden.

### Kabelausschnitt



Grösse nach Mass

Artikel-Nr.

Preis

PU-Z-V2-000000-0

80,00

Grösse 90x30 mm

PU-Z-V1-000000-0

60,00

### Kabelausschnitt mit Abdeckung



Grösse Ø 60 mm

PU-Z-V3-000000-0

80,00

### Kabelausschnitt mit Bürste (nur im Deckel)



Grösse 90x30 mm

PU-Z-V4-000000-0

120,00

### Kabelausschnitt mit Abdeckung magnetisch



mit Abdeckung magnetisch  
Grösse 80x30 mm

PU-Z-V5-000000-0

120,00



Position frei wählbar (lackiert in Möbelfarbe)

## Zubehör

### Innenbeleuchtung LED



Beleuchtung komplett, inkl. Leuchtmittel (3000K, warmweiss), Netzteil, Steuerung über geschaltete Steckdose (Bauseits erforderlich)



Weiter Steuerungen auf Anfrage




Bei Vitrine Doppelte Rückwand empfohlen

		Artikel-Nr.	Preis
B:	400	PU-Z-W1-040000-0	417,00
B:	600	PU-Z-W1-060000-0	458,00
B:	800	PU-Z-W1-080000-0	505,00
B:	1000	PU-Z-W1-100000-0	541,00
B:	1200	PU-Z-W1-120000-0	592,00

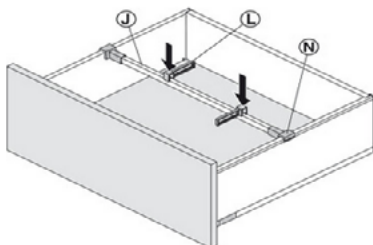
### Wandtablar inkl. Wandbefestigung

Dicke 30mm, Tiefe 250mm



		Artikel-Nr.	PG1 Preis	PG2 Preis
B:	800	PU-0-28-080300-0	195,00	230,00
B:	1000	PU-0-28-100300-0	248,00	292,00
B:	1200	PU-0-28-120300-0	257,00	310,00
B:	1600	PU-0-28-160300-0	276,00	346,00
B:	2000	PU-0-28-200300-0	338,00	426,00
B:	2400	PU-0-28-240300-0	356,00	461,00

### Querreling zu Schublade Legrabox Set 2-teilig, schwarz



		Artikel-Nr.	Preis
B:	400	PU-Z-X5-040000-0	48,00
B:	600	PU-Z-X5-060000-0	48,00
B:	800	PU-Z-X5-080000-0	48,00
B:	1000	PU-Z-X5-100000-0	48,00

### Schubladeneinlage



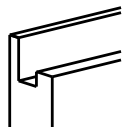
#### Schubladeneinlage decovin nappa

nero/ebene/écru

		Artikel-Nr.	Preis
B: 400	T:400	PU-Z-X7-040400-0	98,00
B: 400	T:500	PU-Z-X7-040500-0	113,00
B: 400	T:600	PU-Z-X7-040600-0	129,00
B: 600	T:400	PU-Z-X7-060600-0	129,00
B: 600	T:500	PU-Z-X7-060600-0	152,00
B: 600	T:600	PU-Z-X7-060600-0	175,00
B: 800	T:400	PU-Z-X7-080400-0	160,00
B: 800	T:500	PU-Z-X7-080500-0	191,00
B: 800	T:600	PU-Z-X7-080600-0	222,00
B: 1000	T:400	PU-Z-X7-100400-0	191,00
B: 1000	T:500	PU-Z-X7-100500-0	230,00
B: 1000	T:600	PU-Z-X7-100600-0	268,00
B: 1200	T:400	PU-Z-X7-120400-0	222,00
B: 1200	T:500	PU-Z-X7-120500-0	268,00
B: 1200	T:600	PU-Z-X7-120600-0	315,00

## Griffe

---



Griffnut 20 x 15 x 6mm, Länge gem. Breite

PU-Z-K6-000000-0

80,00

Die Griffnut ist in der gleichen Farbe lackiert wie die Front. Bei Mdf Furniert ist die Griffnut schwarz

## pure | più | loop | meo | omaro | stella

Diese Preisliste ist eine unverbindliche Preisempfehlung für unsere Fachhandelspartner. Preis-, Konstruktions und Massänderungen bleiben vorbehalten.

Auf fabrikationsbedingte Mängel gewähren wir 2 Jahre Garantieleistung.

Brutto-Verkaufspreise in CHF inkl. 8,1% MwSt.

Preise gültig ab 01.04.2026

**BARD AG**

Dammstrasse 56  
CH-4142 Münchenstein

T +41 61 416 90 00  
F +41 61 416 90 10

bard@bardag.ch  
www.bard.ch

[www.bard.ch/vifian](http://www.bard.ch/vifian)