


bico-flex®

Jeder Mensch ist anders. Darum ist der neue bico-flex® so flexibel wie nie und passt sich Ihrem Körper dynamisch an. Das Revolutionäre ist die Silhouette Technologie. Die gedrehten Leisten in der Schulterzone sorgen für eine maximale Entlastung Ihrer Schultern und einen entspannten Schlaf – bei jeder Bewegung, die ganze Nacht. Geniessen Sie den neuen Liegekomfort und erleben Sie das schöne Gefühl, ausgeruht aufzuwachen.



① Innovative Schulterzone

Die Silhouette-Technologie für alle Schlafpositionen. Durch flexible Glasfaserstäbe ermüdungsfrei. In 3 Stufen individuell verstellbar, Einsinktiefe 35–70mm.

② Gelenkfederung

Dynamische Körperanpassung auf ganzer Liegefläche. Drehbare Federelemente mit besonders hoher Einsinktiefe und Buchenholzleisten passen sich an und gleichen Bewegungen aus.

③ Lordose- & Hüfteinstellung

Variierbar in 3 Härtegraden zur individuellen Stützung der Lendenwirbel und Entlastung der Hüfte.

④ Alurahmen


Der extrem stabile Alurahmen ist sehr langlebig, leicht und passt in alle gängigen Bettgestelle.

- Geräuscharme, vollständig schutzisolierte und geprüfte Antriebe
- Schutzkleinspannung 0.15 W in Standby
- Notabsenkung bei Stromausfall
- Funksteuerung



reddot winner 2022

* Ab einer Liegebreite von 160cm zweiteiliger Einlegerahmen mit Verbindungsset und Stützfuss. Effektives Mass L – 3cm/B – 2cm.



bico-flex® 0


Artikel-Nr. H2118

| | 80/90 | 95 | 100 | 120 | 140 | 160* | 180* | 200* |
|-------------|---------|---------|---------|---------|---------|---------|---------|---------|
| 190/200/210 | 990.- | 1'190.- | 1'240.- | 1'340.- | 1'590.- | 2'110.- | 2'110.- | 2'610.- |
| 220 | 1'140.- | 1'390.- | 1'440.- | 1'540.- | 1'740.- | 2'410.- | 2'410.- | 3'010.- |

- Ohne Verstelloptionen
- Totalhöhe seitlich: 11.5cm

40

41




bico-flex® A

Artikel-Nr. H2119

| | 80/90 | 95 | 100 | 120 | 140 | 160* | 180* | 200* |
|-------------|---------|---------|---------|---------|---------|---------|---------|---------|
| 190/200/210 | 1'090.- | 1'310.- | 1'370.- | 1'480.- | 1'750.- | 2'310.- | 2'310.- | 2'870.- |
| 220 | 1'260.- | 1'530.- | 1'590.- | 1'690.- | 1'910.- | 2'650.- | 2'650.- | 3'310.- |

- Mehrstufig verstellbares Kopfteil
- Totalhöhe seitlich: 11.5cm




bico-flex® B

Artikel-Nr. H2120

| | 80/90 | 95 | 100 | 120 | 140 | 160* | 180* | 200* |
|-------------|---------|---------|---------|---------|---------|---------|---------|---------|
| 190/200/210 | 1'290.- | 1'550.- | 1'620.- | 1'750.- | 2'070.- | 2'710.- | 2'710.- | 3'370.- |
| 220 | 1'490.- | 1'810.- | 1'880.- | 2'000.- | 2'260.- | 3'110.- | 3'110.- | 3'890.- |

- Mit Kopf- und Fusshochlagerung
- Totalhöhe seitlich: 11.5cm



bico-flex® M2 (Automat)

Artikel-Nr. H2121

| | 80/90 | 95 | 100 | 120 | 140 | 160* | 180* | 200* |
|-------------|---------|---------|---------|---------|---------|---------|---------|---------|
| 190/200/210 | 2'990.- | 3'210.- | 3'270.- | 3'630.- | 3'900.- | 6'110.- | 6'110.- | 6'670.- |
| 220 | 3'160.- | 3'430.- | 3'490.- | 3'840.- | 4'060.- | 6'450.- | 6'450.- | 7'110.- |

- Modell mit 2 Antrieben, manuell verstellbares Kopfteil
- Bodenfreiheit für Antriebe: 12cm
- Totalhöhe seitlich: 11.5cm



bico-flex® M4 (Automat)

Artikel-Nr. H2122

| | 80/90 | 95 | 100 | 120 | 140 | 160* | 180* | 200* |
|-------------|---------|---------|---------|---------|---------|---------|---------|----------|
| 190/200/210 | 4'690.- | 4'910.- | 4'970.- | 5'380.- | 5'650.- | 9'510.- | 9'510.- | 10'070.- |
| 220 | 4'860.- | 5'130.- | 5'190.- | 5'590.- | 5'810.- | 9'850.- | 9'850.- | 10'510.- |

- Modell mit 4 Antrieben
- Bodenfreiheit für Antriebe: 12cm
- Totalhöhe seitlich: 11.5cm