


Swing-flex® Couch

Die hochwertige Holzeinfassung der Swing-flex® Couch verwandelt den Swing-flex® Einlegerahmen in ein minimalistisches Bett und macht einen weiteren Bettrahmen überflüssig. Passen Sie Swing-flex® Couch Ihren Vorstellungen an. Dafür wählen Sie aus drei Farbvarianten, zahlreichen Fuss-Variationen aus Holz und Metall sowie zusätzlichen Kopf- und Fussteilen aus massivem Buchenholz.



① Individuell einstellbarer Mittelzonenschieber, auf zusätzlicher Federleiste gelagert, unterstützt den Körper in den gewünschten Zonen

② Optimal unterstützende Lordoseeinstellung


③ Hochflexible Schulterzone durch schmalere Buchenholz-Federleisten.

- Geräuscharme, vollständig schutzisolierte und geprüfte Antriebe
- Schutzkleinspannung 0.15 W in Standby
- Notabsenkung bei Stromausfall




Optional
Holz-Zylinderfüsse, preisgleich


Farbvarianten:



A



B



C

A) Buche natur, Artikel-Nr. 8000

B) Buche naturweiss, Artikel-Nr. 8001

C) Buche weiss lackiert, Artikel-Nr. 8007

* Ab einer Liegebreite von 160cm zweiteiliger Einlegerahmen mit Verbindungsset und Stützfuss. Effektives Mass B - 2cm.

Swing-flex® Couch A

Artikel-Nr. H3161



- Mit Kopfhochlagerung
- Totalhöhe seitlich: 28cm

	80/90	100	120	140	160*	180*
190/200/210	790.-	990.-	1'070.-	1'270.-	1'630.-	1'630.-
220	910.-	1'150.-	1'230.-	1'390.-	1'870.-	1'870.-

Swing-flex® Couch B

Artikel-Nr. H3162



- Mit Kopf- und Fusshochlagerung
- Totalhöhe seitlich: 28cm

	80/90	100	120	140	160*	180*
190/200/210	1'040.-	1'300.-	1'410.-	1'670.-	2'130.-	2'130.-
220	1'200.-	1'510.-	1'620.-	1'820.-	2'450.-	2'450.-

Swing-flex® Couch C

Artikel-Nr. H3163



- Mit Kopf- und Fusshochlagerung sowie Sitzkeil
- Totalhöhe seitlich: 28cm inklusive Fussbügel

	80/90	100	120	140	160*	180*
190/200/210	1'240.-	1'550.-	1'680.-	1'990.-	2'530.-	2'530.-
220	1'430.-	1'800.-	1'930.-	2'170.-	2'910.-	2'910.-

Swing-flex® Couch M2 (Automat)

Artikel-Nr. H3164



- Modell mit 2 Antrieben, manuell verstellbares Kopfteil
- Totalhöhe seitlich: 28cm inklusive Fussbügel

	80/90	100	120	140	160*	180*
190/200/210	2'240.-	2'550.-	2'680.-	2'990.-	4'530.-	4'530.-
220	2'430.-	2'800.-	2'930.-	3'170.-	4'910.-	4'910.-

Swing-flex® Couch M3 (Automat)

Artikel-Nr. H3165



- Modell mit 3 Antrieben
- Totalhöhe seitlich: 28cm inklusive Fussbügel

	80/90	100	120	140	160*	180*
190/200/210	3'140.-	3'450.-	3'580.-	3'890.-	6'330.-	6'330.-
220	3'330.-	3'700.-	3'830.-	4'070.-	6'710.-	6'710.-

Swing-flex® Kopfbrett

Artikel-Nr. H4561 (18 cm) | Artikel-Nr. H4560 (40cm)



	80/90	100	120	140	160	180
18	160.-	180.-	200.-	240.-	270.-	300.-
40	220.-	240.-	260.-	300.-	330.-	360.-