



1,5-Sitzer medium mit Armlehne links - 1,5-Sitzer medium ohne Armlehne - Eckelement mit 1-Sitzer + Abschlussteil medium rechts



[www.blauer-engel.de/uz148](http://www.blauer-engel.de/uz148)



## **Modell: TL 3603**

### **Modellcheckliste**

---

#### **Damit Sie keine unserer Auswahlmöglichkeiten vergessen...**

Nutzen Sie diese Modellcheckliste, um mit Ihrem Kunden alle Optionen zu besprechen.

#### **Ein absolutes Muss**

Folgende Auswahlmöglichkeiten müssen bei diesem Modell berücksichtigt werden (bei der Bestellung unbedingt mit angeben):

Sitzausführung

Armlehne

Füße

#### **Funktionen**

Haben Sie Ihrem Kunden die Vorteile von folgenden Funktionen erläutert?

teilmotorische Relaxfunktion (Wallfree 2.0)

motorische Relaxfunktion (Wallfree 2.0)

Kopfteilverstellung

#### **Zubehör**

Haben Sie Ihren Kunden über die Auswahl unserer Zubehörartikel informiert?

Hocker

Hockerbank

Kissen

**Modell: TL 3603**



## **Aufbau und Bestellhinweise**

---

**Gestell:** Tragende Teile des Gestells aus Massivholz und Holzwerkstoffen, Flächen mit Polsterpappe verblendet.

**Sitz:** Unterfederung mit dauerelastischen Stahl-Wellenfedern und einer oberseitigen Abdeckung.

**Variante 1:** Federkernsitz aus gezogenem Federstahldraht (außer Hocker). Sitz abgedeckt mit Textilvlies, PUR-Schaum (mind. RG 35) und Wattevlies.  
(Abbildung siehe „Bestellhinweise und Querschnitte“)



**Variante 2:** Punktlastischer Tonnentaschenfederkernsitz (TTFK) aus gezogenem Federstahldraht (außer Hocker). Sitz abgedeckt mit Textilvlies, PUR-Schaum (mind. RG 35) und Wattevlies.  
(Abbildung siehe „Querschnitte und Bestellhinweise“)



**Rücken:** Fest markierter Rücken aus ergonomisch geformten PUR-Schaumstoff (mind. RG 25) und einer Abdeckung aus Wattevlies.

**Polsterung:** Weicher, lockerer Polsteraufbau, bei dem eine modellbedingte oder gestalterisch gewünschte Wellenbildung der Bezüge, sowie Sitzabdrücke warentypisch sind. Die Polsterung wird sich der Körperform anpassen bzw. die Sitzfestigkeit leicht nachlassen. Geringfügige Unterschiede in der Sitzhärte bei Anbaugruppen sind konstruktionsbedingt und daher kein Beanstandungsgrund.

**Kopfteilverstellung:** Alle Elemente mit variabler Kopfteilverstellung (manuell) **ohne** Aufpreis.

Modell: TL 3603



## Aufbau und Bestellhinweise

---

**Maße:** Höhe: **89-109 cm**  
Tiefe: **94 cm**  
Tiefe mit Kopfteilverstellung: **109 cm**  
Tiefe mit Relaxfunktion: **179 cm**  
Sitzhöhe: **47 cm**  
Sitztiefe: **55-107 cm**

**Hocker / Hockerbank:** Nur in der Sitzausführung „Soft“ erhältlich!  
Sitz aus PUR-Schaum (mind. RG 35). Sitz abgedeckt mit Wattevlies.

**Sonstiges:** **Konstruktionsbedingt können bei Kombinationen die mit einem Mix aus „ohne Funktion / mit Funktion“ bestellt werden, Höhenunterschiede von 1 bis 2 cm entstehen.**

Funktionssofas müssen mindestens 13 cm von der Wand wegestellt werden.

Alle verwendeten Materialien entsprechen den Anforderungen der DGM laut RAL GZ 430. Die Nahtverteilung kann bei Stoff-, Leder- oder Kunstlederverarbeitung unterschiedlich ausfallen.

Geringfügige Unterschiede in der Sitzhärte bei Anbaugruppen sind konstruktionsbedingt und daher kein Beanstandungsgrund.

Die Abzeichnung bei Steppmatten und Kissen sind design- oder konstruktionsbedingt. Die Verarbeitung von Zier-, Kapp- oder Doppelnähten kann in den Stoff-, Leder- oder Kunstledervarianten unterschiedlich ausfallen.

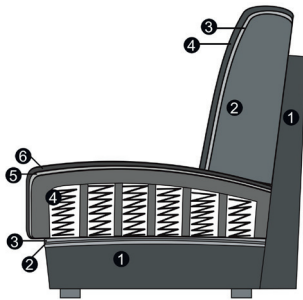
Alle Rückenspannteile werden standardmäßig im jeweiligen Originalbezug geliefert. Materialbezogene Hinweise finden Sie in unseren Stoff- und Lederlaschen auf der Rückseite bei den einzelnen Stoffen und Lederqualitäten. Alle in der Preisliste genannten Werte sind ca. Maße in Zentimeter. Änderungen in Form, Farbe und Konstruktion im Rahmen des technischen Fortschritts behalten wir uns vor. Bitte notieren Sie Bestellungen immer davorstehend von links nach rechts.

Modell: TL 3603

## Querschnitte

---

### Sitz: Federkern / Rücken: Schaum



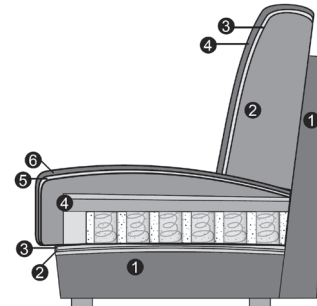
#### Sitz

1. Gestell
2. Wellenunterfederung
3. Abdeckung der Wellenfeder
4. Federkern (fest markierter Sitz)
5. Abdeckung aus Watte
6. Bezugsmaterial

#### Rücken

1. Gestell
2. Schaum (fester Rücken)
3. Abdeckung aus Watte
4. Bezugsmaterial

### Sitz: TTFK / Rücken: Schaum



#### Sitz

1. Gestell
2. Wellenunterfederung
3. Abdeckung der Wellenfeder
4. Tonnentaschenfederkern (fest markierter Sitz)
5. Abdeckung aus Watte
6. Bezugsmaterial

#### Rücken

1. Gestell
2. Schaum (fester Rücken)
3. Abdeckung aus Watte
4. Bezugsmaterial

**Modell: TL 3603**

## **Armlehnenauswahl**

---



**Armlehne 3**



**Armlehne 4  
(klappbar)  
gegen Aufpreis!**

### **Hinweise Armlehne:**

Armlehne 3:

Breite 25 cm

Armlehne 4:

Breite 28 cm (klappbar) - gegen Aufpreis!

**Ein Armlehnenmix ist nicht möglich!**

---

Modell: TL 3603



## Fußauswahl

---



**702**  
Metallfuß  
Chrom glänzend



**704**  
Metallfuß  
chrom matt



**346**  
Metallfuß  
schwarz matt



**883**  
Holz-Metallfuß  
Eiche geölt  
**gegen Aufpreis!**

### Hinweis Füße:

Fußhöhe 15 cm

---

Modell: TL 3603



## Fußauswahl - farbige Füße

---




**1190**  
**Fuß farbig**  
(gegen Aufpreis)

### Hinweise Füße:

Farbauswahl:

Wählen Sie aus den untenstehenden Farben für die oben genannten Füße aus.  
Bitte geben Sie immer die Fußnummer und die eindeutige Farbbezeichnung bei Ihrer Bestellung mit an!

---



Wollweiß


Peach

Macchiata

Seidengrau

Rosewood

Olivgrau



Toffee

Cashmere

Cognac

Terra

## Modell: TL 3603

### Funktionen

---

**Kopfteilverstellung:** Alle Elemente mit einer variablen Kopfteilverstellung (manuell) ohne Aufpreis. Die Kopfteilverstellung unterstützt Sie bei einer wohltuenden Sitzposition. Die Kopfteile lassen sich höchst individuell neigen oder aufrecht stellen. Also: Lehnen Sie sich zurück und entspannen Sie sich!

**Wallfree 2.0  
Relaxfunktion:**

**Achtung! Das Stellmaß zur Wand verändert sich bei der Relaxfunktion. Die Elemente mit Funktion müssen ca. 13 cm von der Wand gestellt werden.**

Bei komplett ausgefahrener Funktion gelangen Sie bis in die Herz-Waage-Position, bei der sich das Herz und die Füße auf derselben Höhe befinden.

Diese Position bewirkt eine optimale Durchblutung, entlastet die Beine und eignet sich daher perfekt zum Entspannen.

**Relaxfunktion  
teilmotorisch:**

Sie können das Fußteil zur Verlängerung der Beinauflage sowie den Neigungswinkel des Rückens per kabelgebundenen Handschalter auf Ihre Idealposition einstellen. Zudem verfügt Ihre Garnitur über eine Verstellmöglichkeit des Kopfteils (manuell). Der eingebaute Rasterbeschlag ermöglicht Ihnen dieses durch leichtes Ziehen ebenfalls auf Ihre ganz individuellen Wünsche einzustellen.

**Relaxfunktion  
motorisch:**

Bei der motorischen Relaxfunktion verstellen Sie den Sitz, den Rücken und das Kopfteil motorisch per kabelgebundenen Handschalter. Der kabelgebundene Handschalter befindet sich an der Armlehenseite (bei Typen mit Armlehne) oder davorstehend, linksseitig bei Typen ohne Armlehne. Die jeweilige Bedienungsanleitung liegt dem Möbel bei. Um Ihnen eine komfortable und reibungslose Einstellung der Relax-Position zu ermöglichen, sollten die Tasten des Handschalters nacheinander bedient werden.



Inklusive Kopfteilverstellung



Relaxfunktion (Wallfree 2.0)



Kabelhandschalter

**Modell: TL 3603**

## **Funktionen**

---

**Akku:**

Ladezeit (Micro-USB) ca. 11,5 Stunden - B 8,5 x H 13,9 x T 5,5 cm  
Beim Aufladen blinken 4 LED's nacheinander, sie zeigen 25 %, 50 %, 75 % und 100 % Kapazität an. Wenn alle 4 LED's dauerhaft leuchten, ohne zu blinken, ist das Gerät vollständig aufgeladen.

\*Der Zusatz-Akku dient lediglich als Tausch-Akku zu Ihrem bereits bestehenden Akku. Sie können Ihre Garnitur nicht nachträglich mit der Vorrichtung für einen Akku ausstatten.



Akku

## Bestellhinweise

---

**Technische  
Hinweise:**

Die motorische Rückenverstellung ist aus Sicherheitsgründen mit einem elektronischen Überlastschutz ausgerüstet.  
Bitte berücksichtigen Sie daher, dass die Verstellung des Rückens in der Sitz- oder Liegeposition ohne Belastung erfolgen muss.  
Halten Sie daher einen Mindestabstand von ca. 10 cm, sodass sich die Funktion problemlos verstellen lässt.  
Bei zu starker Belastung des Rückens stoppt der Überlastschutz aus Sicherheitsgründen die Verstellung mit einem „klickenden“ Geräusch. In diesem Fall entlasten Sie die Funktion während der Betätigung durch aufrechtes Sitzen mit ausreichendem Abstand zum Rücken. Dies ermöglicht Ihnen eine komfortable Einstellung der gewünschten Relaxposition. Mit einer Verzögerung von 2-3 Sekunden wird die Funktion wieder freigegeben.

**Kombinations-  
möglichkeiten:**

Bitte beachten Sie bei Ihrer Planung, dass **maximal drei Elemente**, die für eine Relaxfunktion ausgelegt sind (Sitzraster 74, 82, 89, 120), **aneinander gereiht werden dürfen! Bei mehr als 3 Elementen, ob mit oder ohne Relaxfunktion, besteht Kippgefahr!**

**Hinweis zum  
Typ 1,5-Sitzer XL:**

**Der Typ 1,5 Sitzer XL SR120 (mit Wallfreefunktion) darf nicht direkt mit einem festen Typen z.B. 1,5 Sitzer XL SR120 und auch alle weiteren Breiten ohne Funktion angeboten werden, weil die Sitzblende vom Wallfree durch die Toleranzen im Beschlag, Motor usw. nicht exakt in die Position der Sitzblende des festen Elementes rein fährt.**

Der Typ 1,5 Sitzer XL SR120 mit Wallfreefunktion, darf aber mit folgenden Typen angeboten werden:

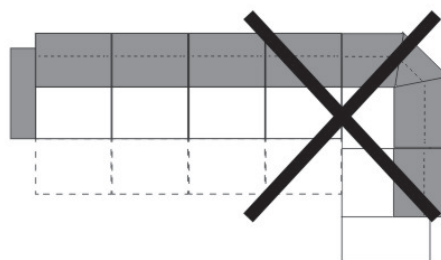
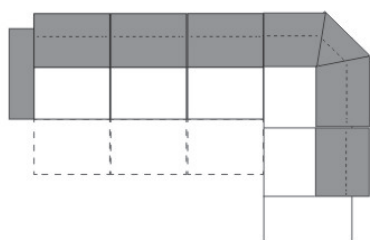
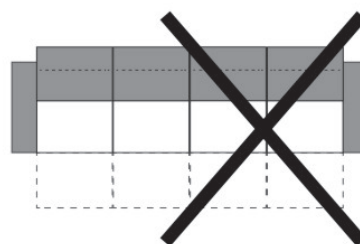
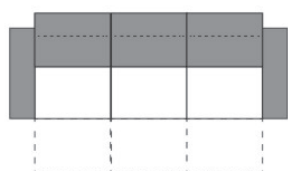
alle Typen mit Wallfreefunktion links/rechts  
alle Longchairs (links/rechts)  
alle ECKelemente mit 1-Sitzer + Abschlussteil (links/rechts)  
Spitzecke klein

Modell: TL 3603

## Bestellhinweise

**Stützfüße:**

Bitte berücksichtigen Sie, dass die Elemente mit den Sitzrastern 89, 82 und 74 über zusätzliche zurückgesetzte schwarze Stützfüße verfügen! Diese sind unter den Elementen sichtbar!



## Modell: TL 3603

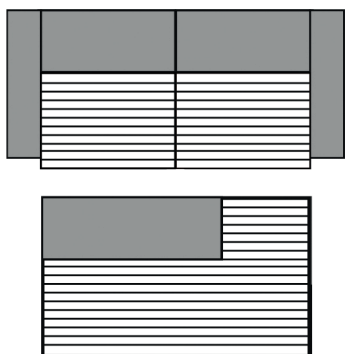
### Hinweis zur Verarbeitung für die Bezüge Cord / Feincord / Monty

#### Ziernähte:

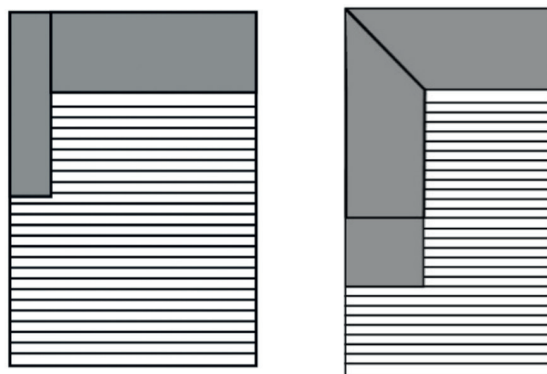
Die oben genannten Bezüge werden mit einer einfachen Schließnaht genäht und lassen sich nicht mit Ziernähten (wie z.B. Kappnaht, 2-Nadel-Naht, Kontrastnaht, etc.) versehen. Somit unterscheidet sich das Nahtbild der oben genannten Bezüge ggf. von dem bei anderen Bezügen.

Fadenverlauf siehe Piktogrammbeispiel unten.

Dies ist nur ein Auszug! Die Typenauswahl entnehmen Sie bitte dem Typenplan des gewünschten Modells.



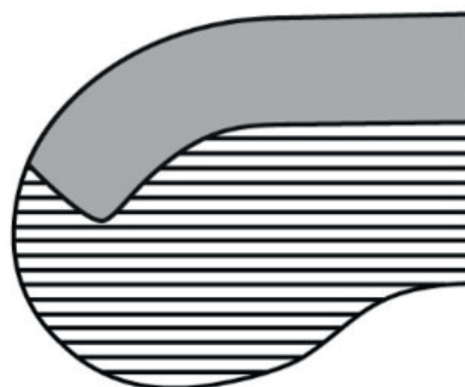
3-Sitzer/1-Sitzer+Abschlussstück etc.



Longchair / Umbauecke / Eckelement+1-Sitzer mit Abschlussstück



Spitz-Ecke



Abschlussstück rund

## Modell: TL 3603

### Alle Artikel auf einen Blick

(ohne Typen mit Funktion und Zubehör)

#### Einzelelemente mit 2 Armlehnen

|                               |                          |                            |                          |  |  |
|-------------------------------|--------------------------|----------------------------|--------------------------|--|--|
|                               |                          |                            |                          |  |  |
| 3-Sitzer maxi mit 2 Armlehnen | 3-Sitzer mit 2 Armlehnen | 2,5-Sitzer mit 2 Armlehnen | 2-Sitzer mit 2 Armlehnen |  |  |
| 178 cm + 2 AL                 | 164 cm + 2 AL            | 148 cm + 2 AL              | 126 cm + 2 AL            |  |  |

#### Einzelelemente mit Armlehne links / rechts

|                                           |                                             |                                        |                                               |                                      |  |
|-------------------------------------------|---------------------------------------------|----------------------------------------|-----------------------------------------------|--------------------------------------|--|
|                                           |                                             |                                        |                                               |                                      |  |
| 1,5-Sitzer XL mit Armlehne links / rechts | 1,5-Sitzer groß mit Armlehne links / rechts | 1,5-Sitzer mit Armlehne links / rechts | 1,5-Sitzer medium mit Armlehne links / rechts | 1-Sitzer mit Armlehne links / rechts |  |
| 120 cm + AL                               | 89 cm + AL                                  | 82 cm + AL                             | 74 cm + AL                                    | 63 cm + AL                           |  |

#### Einzelelemente ohne Armlehnen

|                              |                                |                           |                                  |                         |  |
|------------------------------|--------------------------------|---------------------------|----------------------------------|-------------------------|--|
|                              |                                |                           |                                  |                         |  |
| 1,5-Sitzer XL ohne Armlehnen | 1,5-Sitzer groß ohne Armlehnen | 1,5-Sitzer ohne Armlehnen | 1,5-Sitzer medium ohne Armlehnen | 1-Sitzer ohne Armlehnen |  |
| 120 cm                       | 89 cm                          | 82 cm                     | 74 cm                            | 63 cm                   |  |

#### Basiselemente

|                                          |                                            |                                       |                                             |                    |  |
|------------------------------------------|--------------------------------------------|---------------------------------------|---------------------------------------------|--------------------|--|
|                                          |                                            |                                       |                                             |                    |  |
| Longchair XL mit Armlehne links / rechts | Longchair groß mit Armlehne links / rechts | Longchair mit Armlehne links / rechts | Ecke. + 1-Sitzer + Abschlusst. med. li./re. | Spitz - Ecke klein |  |
| 120 + AL x 176-191 cm                    | 89 + AL x 176-191 cm                       | 74 + AL x 176-191 cm                  | 94-109 x 199-214 cm                         | 94-109 cm          |  |

#### Abschlusssteile

|                                       |  |  |  |  |  |
|---------------------------------------|--|--|--|--|--|
|                                       |  |  |  |  |  |
| 1,5-Sitzer med. + Abschlusst. li./re. |  |  |  |  |  |
| 130 x 94-109 cm                       |  |  |  |  |  |